

VESAR ÅRSRAPPORT  
**2023**



## ÅRSRAPPORT 2023 INNHOOLD

Forord.....	3
Nøkkeltall.....	4
Dette skjedde i 2023.....	6

OMBRUK.....	8
-------------	---

KUNNSKAPS- OG OPPLEVELSESSENERET .....	12
---	----

HENTEORDNING .....	14
BRINGEORDNING .....	16

KLIMAREGNSKAP .....	18
---------------------	----

Styrets beretning.....	20
Regnskap og noter.....	22
Revisors beretning.....	34



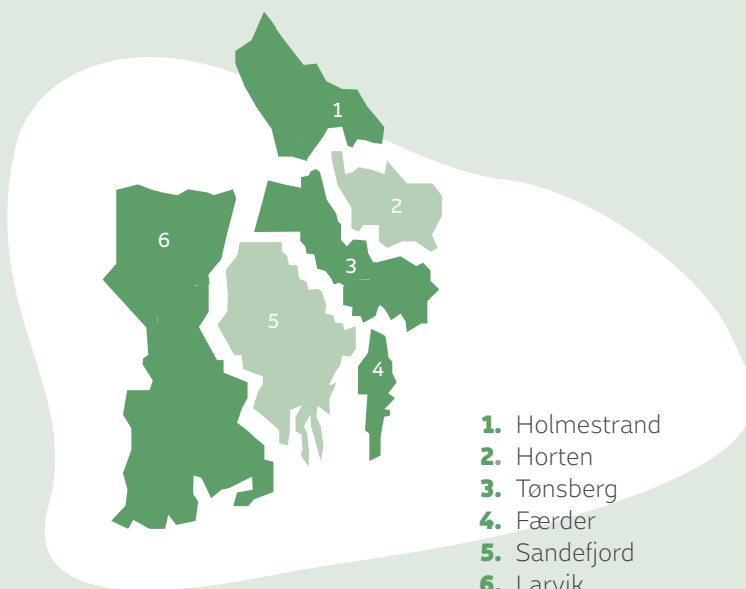
### VESAR ÅRSRAPPORT 2023

REDAKTØR: Kaia Ross Lind

DESIGN/PRODUKSJON: October Design

ILLUSTRASJONER: Torgrim Nærland

FOTO: Vesar



## DETTE ER VESAR

Vesar (Vestfold Avfall og Ressurs AS) er et selskap som er eid av kommunene Horten, Holmestrand, Larvik, Færder, Sandefjord og Tønsberg. Selskapets hovedoppgave er tjenester knyttet til hus-holdningsrenovasjon på vegne av eierkommunene.

Vesar håndterer avfallsinnsamlingen for husstandene på vegne av de fleste eierkommunene, og har ansvaret for behandlingen av avfallet etter at det har blitt samlet inn for alle eierkommunene. Vesar drifter seks gjenvinningsstasjoner og i overkant av 20 miljøstasjoner.

Vesar er et rent bestillerselskap, og har alle tjenester ute på anbud. På denne måten sikrer vi best mulig tjenester, med god kvalitet og gode miljøløsninger, til best mulig pris. Vesar eier ingen maskiner, bygg eller anlegg. Selskapet drives etter selvkostprinsippet, og får kun dekket sine faktiske kostnader. Kostnadene fordeles mellom kommunene etter hvilke tjenester selskapet utfører for den enkelte kommune.

Det er kommunen som vedtar renovasjonsforskriften og renovasjonsgebyret i den enkelte kommune. Det er også kommunen som sender ut faktura for renovasjonsgebyret og andre kommunale gebyrer til innbyggerne.

I Sandefjord har Vesar kun ansvar for mottak av innsamlet avfall og for drift av miljøstasjonene. I Larvik er det kommunen som selv har ansvaret for innsamling, mens de øvrige oppgaver er overført til Vesar. De øvrige fire kommuner har overført alt som har med renovasjon å gjøre til Vesar.



Per Ole Bing-Jacobsen



Andreas Gillund

Styreleder og daglig leder har ordet

## FLERE SKRITT I RIKTIG RETNING

Når vi ser tilbake på 2023 så har det vært et innholdsrikt, spennende og viktig år. Vi har jobbet med strategisk viktige prosjekter som skal bidra til å nå selskapets mål, samtidig som det har vært høyt fokus på å sikre en stabil, god og sikker drift av avfallstjenestene for innbyggerne. Internt har vi fått flere nye ansatte, som har vært med å prege arbeidet i deler av året. Og som også har vært en viktig del av det interne arbeidet knyttet til hvordan vi på best mulig måte kan jobbe for å nå selskapets mål.


I forbindelse med prosjektet om økt materialgjenvinning i innsamlingsordningen og arbeidet med endret hentefrekvens, var vi i starten av året på en liten rundtur rundt om i kommunene. Her fikk politikere og kommuneadministrasjon informasjon om nye krav til sortering av avfall, og hva som skal til for å øke materialgjenvinningen i innsamlingsordningen. I begynnelsen av november var Tønsberg kommune pilot for innføring av ny henteordning med endret hentefrekvens. En overgang fra tre til fire uker på restavfall, papir og plastemballasje. Overgangen har gått veldig bra, og har gitt resultater som forventet. Likevel var det nyttig å sette i gang med en pilotkommune først, slik at vi fikk erfaringer på hva som fungerte bra og hvor det var forbedringspotensial, før vi i mars 2024 gikk i gang med tre nye kommuner.

Vi merker at det i etterkant av pandemien har skjedd en endring i forhold til hvordan man jobber og møter hverandre, og at det har blitt flere digitale møteplasser enn tidligere. Vi er nettopp derfor glade for å se at vi dette året er mer tilbake til normalen igjen, med flere fysiske besøk og omvisninger. Gjennom møter med mennesker får vi utvidet nettverk, knyttet nye bånd – og det er noe helt spesielt som skjer som man ikke får på samme måte digitalt. I august gjennomførte vi Gjen-vinnerdagen som er rettet mot politikere i eierkommunene våre. Vi hadde arrangementet til to ulike tidspunkt denne dagen, og gjennomførte besøk av nærmere femti politikere fra Vestfold. De fikk en introduksjon om hvordan vi jobber, og ikke minst fikk de prøve seg i Kunnskaps- og opplevelsessenteret, hvor de gjorde noen av de samme aktivitetene som elevene møter når de er på undervisningsbesøk hos oss.

I Kunnskaps- og opplevelsessenteret har vi tett program med undervisningsbesøk av 6. og 9. trinn elever, men også andre grupper. I juni ferdigstilte vi kretsløpsrommet, som er et rom hvor vi viser matavfallets kretsløp gjennom ulike interaktive aktiviteter. Vi har også jobbet tett med USN i et pilotprosjekt rettet mot barnehager, hvor vi opplever at de minste barna både lærer og er interessert i å bli gode kildesortere.

Vi har også startet arbeidet med ny strategiplan. Det er en prosess som krever tid og involvering, og som vil sette viktige føringer for vårt arbeid fremover. Nye krav både nasjonalt og fra EU vil kreve enda mer av oss som bransje, og gjør at vi også må utarbeide nye, gode mål for tiden som kommer. Dette omfavner både behandlingsmetoder for å sikre at vi kan nå materialgjenvinningsmål, men også fortsatt arbeid for å ruste innbyggerne til å gjøre den viktige sorteringsjobben, og gode løsninger for ombruks- og reparasjonssamfunnet.

I 2023 tok vi initiativ til Ombruksuka, for å sette fokuset nettopp på ombruks- og reparasjonsaktiviteter sammen med kommunene og næringslivet. For jul ble Vow-prosjektet avsluttet, hvor Vesar har deltatt. Dette spennende prosjektet har, med støtte fra Norges Forskningsråd, sett på pyrolyse og bruk av biologisk avfall for å lage nye bærekraftige produkter. Vi har jobbet videre med pyrolyseprosjektet som også vil kunne bli et viktig prosjekt for både Vesar og Vestfoldsamfunnet fremover. Nok en gang har vi et spennende år fremfor oss, med mange viktige og samfunnsnyttige oppgaver på veien mot et grønt og bærekraftig samfunn – vi gleder oss til hva det nye året vil bringe!

  
Per Ole Bing-Jacobsen  
Styreleder

  
Andreas Gillund  
Daglig leder

## VÅRE MÅL

- › 70 % materialgjenvinning innen 2025
- › Bidra til verdiskaping, arbeidsplasser og grønn konkurransekraft
- › Nå klima- og miljømål mot lavutslippssamfunnet

## VÅR VISJON

*Vesar – nøkkelen til vårt fornybare samfunn*

## NØKKELTALL



GJENVINNING-  
STASJONER

6\*



MILJØ-  
STASJONER

23



ANTALL  
ANSATTE

12



EIERKOMMUNER

6\*\*



INNBYGGERE I EIERKOMMUNENE

255 715



HYTTTER I EIERKOMMUNENE

13 447

## MATERIALGJENVINNINGSGRAD

67%

2021 > 66 %  
2022 > 67 %  
2023 > 67 %

## AVFALL SAMLET INN I KG PER INNBYGGER

459\*

2021 > 521 kg  
2022 > 481 kg  
2023 > 459 kg

## AVFALL HENTET HJEMME



MATAVFALL  
HENTET I TONN

15 425



PAPP OG PAPIR  
HENTET I TONN

8 874



GLASS- OG METALL-  
EMBALLASJE HENTET I TONN

4 866



PLASTEMBALLASJE  
HENTET I TONN

2 620



RESTAVFALL  
HENTET I TONN

23 803



TOTALT SAMLET INN FOR ALLE  
SEKS KOMMUNER I VESTFOLD

43 467

\*Tønsberg, Færder, Holmestrand, Horten, Larvik

\*\*Tønsberg, Færder, Holmestrand, Horten, Larvik, Sandefjord









*Vi er imponert over alle de engasjerte menneskene som bidro til de mange aktivitetene under Vestfolds første ombruksuke.*

## SLIK KAN DU OMBRUKE

### Bruk av digitale kanaler

Du kan selge eller gi bort i kanaler som Finn, grupper på Facebook, Tise, Bookis e.l.



1. Ta 2-3 bilder av det du skal selge eller gi bort
2. Skriv en ærlig beskrivelse
3. Husk å oppgi størrelse, mål, farge osv.
4. Publiser og vent på svar

### Gi til noen du kjenner

Ofta kan noen du kjenner trenge akkurat det du ønsker å kvitte deg med. Barnetøy og -utstyr, leker o.l. er eksempler på ting som er populært å la gå i arv. Å gi gjenstander videre til noen som trenger det er en fin måte å holde ting i omløp.



### Lever det til en ombruksaktør

Det finnes gjerne flere som tar imot og/ eller selger klær, gjenstander og møbler i ditt nærmiljø. Se oversikt over ombruks-, reparasjons- og utlånsmuligheter i din kommune på vesar.no.



## OMBRUKSUKA 2023

# Arrangert for første gang i Vestfold!

18. - 26. november ble det for første gang arrangert Ombruksuka i Vestfold – en uke med fokus på ombruk, reparasjon og utlån. Arrangementene under Ombruksuka i Vestfold var spredd på tvers av alle kommunene, og samtlige var gratis å delta på.

### Et av årets absolutte høydepunkt!

Ombruksuka er ikke et nytt fenomen i seg selv. Den gjennomføres årlig flere steder i landet. Oslo kommune arrangerte sin første ombruksuke for ti år siden, samtidig som Bergen også har arrangert det de kaller Gjenbruksuken i flere år.

### Åpning av Ombruksuka

Åpningen av Vestfolds første ombruksuke ble markert sammen med over 120 små og store på biblioteket i Tønsberg. Barna fikk lage både julekort og -pynt av gjenbruksmaterialer. Blant annet ble en bok med Munchs malerier brukt til å lage juletrelenke, og mange av våre utgatte hentekalendere ble til både julekort og origami.

Vi arrangerte også lekebytte, og flere av barna som besøkte biblioteket denne dagen hadde med seg leker, bamser eller spill de

ikke brukte selv lenger. Disse ble byttet mot leker eller liknende som andre barn hadde med. Dette var veldig populært, og for barna hadde det liten betydning at lekene allerede var brukt. Det var også flere aktiviteter for de voksne, som utlodning av brukbare ting reddet fra gjenvinningsstasjonen og en utstilling av alternative adventskalendere.

Åpningen var veldig vellykket. Både voksne og barn var godt fornøyde.

### Lever inn det du ikke bruker

Under Ombruksuka var det flere arrangementer med fokus på gjenbruk av klær. Kirkens Bymisjon samlet inn varme ytterklær ved Skattkammeret både i Stokke og Tønsberg gjennom uken, pga økt etterspørsel etter varme klær inn mot vinteren. SWAP, Kvisten Gjenbruk, DU&Jeg og BUA hadde klesbyttedag på Færder. Her kunne man

enten bytte klær man allerede hadde mot noe nytt, eller hente klær andre hadde levert inn. Og Fretex Tønsberg, Færder og Larvik ga 20 % på ett kjøp, hvis man leverte inn klær til dem i løpet av Ombruksuka.

Fire garnbutikker samlet inn overskuddsgarn som ble donert videre til prosjektet #strekstrikken. #strekstrikken strikker barneklær, og selger dette til inntekt for Barnekreftforeningen.

### Inspirere til redesign og ombruk

Alle bibliotekene i Vestfold hadde egne utstillinger med ombruks- og reparasjonsbøker. Universitet i Sørøst-Norge hadde bokutstilling om redesign, gjenbruk og søm.

Det ble arrangert både sykkelverder, -verksted og -treff i løpet av Ombruksuka, og det var tydelig at lysten til å reparere noe man allerede har eller sy noe nytt av f.eks. gamle gardiner var stor. Flere frivillige stilte opp og bidro med kyndig symaskinhjelp hvis noen hadde bukser de ønsket å få lappet eller et skjørt de ville sy om – det var også et provisorisk sykkelverksted for de som hadde behov for det.

DNT arrangerte Grønn Fredag på bibliotekene i Larvik og Tønsberg. Her kunne man både få hjelp til å reparere turklær, kjøpe brukte turklær eller selge turklær man ikke lenger har behov for.

### Hold ressursene i kretsløp

14 serveringssteder rundt om i kommunene ga rabatt ved kjøp av take away-kaffe eller annen varm drikke dersom du hadde med egen kopp. Og på Energihuset i Sande holdt vi foredraget «Hvorfor kildesorterer vi?». Innbyggere kom for å lære mer om hva som skal hvor og hvorfor – hva blir det til?

Det ble en innholdrik, første ombruksuke i Vestfold! Vi er imponert over alle de engasjerte menneskene som bidro, og som jobbet med ombruk og redesign og veldedige tiltak for å hjelpe andre hver eneste dag året rundt! Tusen takk!





**OMBRUKS  
UKA  
2023**

Ombuksuka skapte stort engasjement og mange fine øyeblikk. Vi gleder oss til å starte planleggingen av Ombuksuka 2024!



## OMBRUK

*For stort, for smått? For gult, for blått? Helt feil eller bare passe lei?*

Det å bruke noe om igjen, gi det bort eller selge det til noen som trenger det, er helt klart det beste for miljøet. Det som leveres inn på gjenvinningsstasjonen går til gjenvinning, som innebærer at det sorteres og behandles – slik at det blir gjenvunnet til nye produkter og råvarer. Dette er bra, men det aller beste er at brukbare ting holdes i bruk så lenge som mulig.

En omstilling til sirkulær økonomi krever at vi får både klærne og tingene våre til å vare så lenge som mulig. I dette ligger det store muligheter for egne verdikjeder knyttet til reparasjon og ombruk. Først når ting ikke kan brukes eller repareres, bør det ende opp til gjenvinning, slik at det kan materialgjenvinnes og bli til råvarer i produksjon av nye varer. På denne måten utnytter vi ressursene våre best mulig, og sikrer at minst mulig går tapt og reduserer behovet for å hente ut nye, jomfruelige ressurser.

I Vesar har vi lang tradisjon med en modell hvor vi utvikler og tilbyr tjenester i samarbeid med profesjonelle aktører og leverandører. En slik måte å tenke på er spesielt hensiktsmessig når det gjelder ombruk. Det er allerede i dag mange eksisterende løsninger for både gjenbruk og reparasjon. Gjennom samarbeid og stimulering av et allerede eksisterende marked

ønsker vi å bidra til at gjenbrukbare gjenstander ikke kommer inn på gjenvinningsstasjonene, men heller leveres til de eksisterende eller nye løsninger for gjenbruk og reparasjon. Som eksempelvis eksisterende gjenbruksbutikker, gjennom digitale kjøp/salg/gi-bort- løsninger og reparasjonsaktører. Det å løfte frem og synliggjøre disse løsningene vil bidra til at flere benytter seg av slike tilbud fremfor å kaste brukbare ting.

Vi er nå i en uttestingsfase hvor vi jobber med hvordan vi kan organisere et slikt arbeid hensiktsmessig fremover. Vi ser på hvordan vi kan legge til rette for økt ombruk gjennom samarbeid med profesjonelle aktører i regionen, samarbeid med lokale vekst- og attføringsbedrifter og andre relevante aktører. I tillegg implementerer vi ombruk inn i Kunnskaps- og opplevelsessenteret, og vi er initiativtakere til Ombuksuka i Vestfold som skal stimulere og motivere både næringsliv og innbyggere til satsing på og bruk av ombruks- og reparasjonsløsninger.

*Omstillingen til sirkulær økonomi krever at vi får både klærne og tingene våre til å vare så lenge som mulig. At vi reparerer, oppgraderer og i større grad bruker om igjen.*





## KUNNSKAPS- OG OPPLEVELSESSENTERET

*Takk for besøket – velkommen igjen!*

**Undervisningsbesøk ved Kunnskaps- og opplevelses-senteret ved Den Magiske Fabrikken gir barn og unge lærerike opplevelser med et positivt miljøbudskap som styrker deres kunnskap, holdninger og bevissthet rundt avfall, kildesortering, forbruk, miljø og klima.**

Antall besøkende:

**4400**  
ELEVER

**400**  
LÆRERE

**900**  
ANDRE BESØKENDE

Over 4400 skolelever har besøkt Kunnskaps- og opplevelses-senteret i løpet av 2023, og med seg har de hatt 400 lærere. Det er primært elever på 6. og 9. trinn ved skolene i Tønsberg, Færder, Horten, Holmestrand og Larvik som har vært på besøk. Når elevene besøker senteret, får de oppleve sirkulær økonomi i praksis og ser at valgene de tar i hverdagen har stor betydning.

Det er også stadig flere fra Voksenopp-læringen som kommer på besøk. Dette er ofte innbyggere som ikke har bodd i Norge så lenge, og som har stort utbytte av å få en grundig gjennomgang av sorterings-systemet. Utover ordinære undervisningsbesøk har vi hatt nesten 1000 besøkende fra både videregående skoler, næringsliv, ulike foreninger, samt grupper tilknyttet EU-prosjekter.

### Kretslopsrommet

Det siste tilskuddet til senteret er kretslopsrommet – et interaktivt rom med syv stasjoner hvor de besøkende kan få prøve ulike aktiviteter knyttet til kildesortering, produksjon av biogass- og gjødsel, matproduksjon og bærekraftige valg i hverdagen. Vi opplever at responsen har vært god: Det

blir ofte morsomme diskusjoner i rommet, og konkurranseinstinktet kommer ofte raskt frem.

### Arrangementer

Kunnskaps- og opplevelses-senteret er også en fin arena for seminarer.

Nesten 50 lokalpolitikere fra hele Vestfold deltok på Gjenvinnerdagen - et nasjonalt arrangement i regi av Avfall Norge. De fikk bryne seg på flere av aktivitetene vi gjennomfører med skoleelevene: kildesortering, fotosynteseforsøk og ikke minst kretslopsrommet.

Vi arrangerte også temakvelder på våren og høsten. Arrangementene var for innbyggere som er nysgjerrige på hva som skjer ved Den Magiske Fabrikken, og som ønsker å vite mer om kildesortering og avfallets krets-løp. Det var over 120 deltakere på disse arrangementene.

I samarbeid med NCCE har vi arrangert workshop og biokullseminar, og vi har vært medarrangør på en LOOP-samling.



*Vi har stor tro på å vekke engasjement hos de minste barna, og la dem bli gode ambassadører for kildesortering.*

### Samarbeid med USN

Vi har stor tro på å vekke engasjement hos de minste barna, og la dem bli gode ambassadører for kildesortering. De synes det er spennende å leke detektiver og finne riktige sorteringsmerker, dessuten er de opptatt hva ting kan bli til. Vi jobber tett med USNs barnehagelærerutdanning om et undervisningsopplegg for barnehagebarn. Vi har vært på besøk i en barnehage og ikke minst hatt besøk av flere barnehager på Kunnskaps- og opplevelses-senteret.

Det er ikke bare barna som lar seg engasjere. Studenter fra lærer- og barnehagelærer-utdanningen ved USN har vært på besøk hos oss som en del av sin undervisning i bærekraft. På denne måten bidrar vi til at fremtidens lærere får et mer bevisst forhold til sirkulærøkonomi, og er bedre rustet til å ta dette med ut i klasserommene.

Det er også spennende å samarbeide på tvers av landegrenser. Gjennom vårt samarbeid med USN har vi fått besøk av forskere fra 10 ulike universiteter i Europa – samt et universitet på Sri Lanka.





## STORT POTENSIALE PÅ HJEMMEBANE

### HENTE-ORDNING

Vesar har ansvaret for henteordningen i kommunene **Tønsberg, Færder, Horten og Holmestrand**. Selve avfallsinnsamlingen håndteres av Norsk Gjenvinning Renovasjon, på vegne av Vesar.

Innsamlingen foregår med **renovasjonsbiler som går på biogass**.

I Sandefjord og Larvik er det kommunene selv som har ansvaret for innsamling av husholdningsavfall.

Avfallet som hentes hjemme hos innbyggerne er **matavfall, plastemballasje, papp/papir, glass- og metallemballasje og restavfall**.

**Avfall samlet inn hos våre innbyggere: 31.401 tonn** (fire kommuner).

Innbyggerne i Vestfold er blant de beste i landet til å kildesortere. På gjenvinningsstasjonene er det god sortering og gjenvinning av avfallstypene som leveres inn, og en materialgjennvinningsgrad på 75 %. På henteordningen hjemme viser avfallsanalyser at den gjennomsnittlige restavfallsbeholderen hjemme inneholder over 50 % avfall som ikke er reelt restavfall, og som kunne vært sortert ut, og gjenvunnet til nye produkter og råvarer. Her ligger materialgjennvinningsgraden på 60 %. Dette viser at det er et stort potensiale til å bli enda bedre på sortering hjemme. Vesar har et mål om 70 % materialgjenvinning. Det betyr at 70 % av alt avfall fra husholdningene skal gjenvinnes og holdes i kretsløp. For å få til dette forutsettes det at avfallet kildesorteres bedre enn det gjøres i dag.

Og hvordan få til dette? Med bakgrunn i erfaringer fra andre, kunnskap fra adferd- og miljøpsykologi og grundige vurderinger ble det besluttet at endring av innsamlingsordningen med en overgang fra 3 til 4 ukers hente-frekvens vil være et viktig og riktig tiltak for å bedre sorteringen av avfallet hjemme.

Høsten 2023 startet vi opp med Tønsberg som pilotkommune for ordningen med ny hente-frekvens.

Ved å endre hentefrekvensen er det flere ting vi ønsker å oppnå:

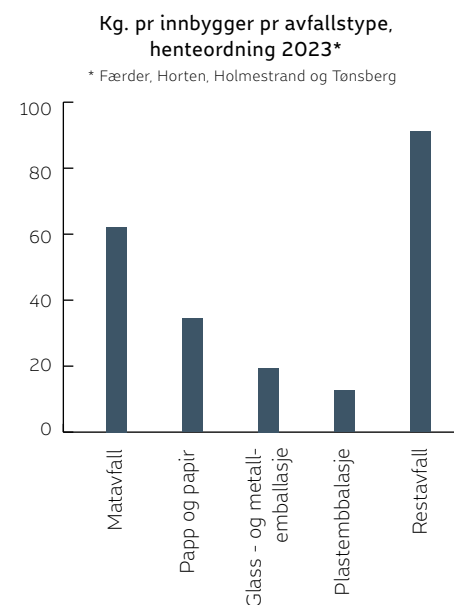
- Bedre kildesortering i hjemmet
- Økt materialgjenvinning
- Reduksjon av restavfall

- Et mer bevisst forhold til forbruk
- At renovasjonsgebyrene holdes så lave som mulig

At vi henter avfall sjeldnere betyr også at renovasjonsbilene kjører mindre – det er bra både for trafikksikkerheten og klimaet.

Endringene har preget mye av arbeidet vårt gjennom året – både planlegging av ordningen, praktiske hensyn og ikke minst kommunikasjonen med innbyggerne.

Endringene vil fra mars 2024 også gjelde for innbyggerne i kommunene Færder, Horten og Holmestrand.



### MATERIALGJENVINNINGSGRAD

# 60%

*Materialgjennvinningsgraden på henteordningen ligger på 60 %. Dette viser at det er et stort potensiale til å bli enda bedre på sortering hjemme.*



**Christoffer Lian**  
Renovator, NGR Vestfold

#### Hva liker du ved å jobbe som renovator?

► Det beste er å føle at man bidrar til positivt! Når vi kommer kjørende er det mange som smiler og vinker, det er så gøy. Særlig på sommeren er det er så mange hyggelige folk, både fastboende og ferierende, det er skikkelig fint.

#### Syns du innbyggerne er flinke til å kildesortere?

► Stort sett syns jeg folk er ganske flinke til å kildesortere. Det er jo dessverre noen som ikke gidder, men ofte handler det mest om at de er usikre på hvor ting skal. Det er jo en del misforståelser og myter om hva som kan kastes i hvilken beholder, så det er fint å få snakket med folk når vi er ute og rettet opp i feilsorteringer. Det virker som de fleste gjerne vil sortere ordentlig.

**Brann er et av de mest alvorlige temaene i bransjen og noe det er stort fokus på. Har du opplevd brann på**

#### jobben? Er du redd for brann?

► Jeg har heldigvis ikke opplevd brann på jobb. Men jeg er jo bevisst på risikoen hele tiden. Batterier er det dessverre mange som ikke sorterer ordentlig. Det er litt skummelt. Men vi har god dialog med brannvesenet og har hatt flere gjennomgangar om hva vi skal gjøre dersom det brenner i bilen vår. Det gjør at jeg føler meg trygg på jobb.

#### Du ser hva folk kvitter seg med. Hva er det som overrasker deg mest?

► Oi, ja hva skal man svare på det..?! Vi finner jo veldig mye rart, så det er jo nesten

vanskelig å velge. Folk kaster jo alt mulig rart. Men det jeg husker best er nok en 36" tv-skjerm som var plassert på skrå i beholderen for restavfall. Det så veldig rart ut. Jeg tror nok at vedkommende visste at den ikke burde kastes i restavfall, men håpet å slippe unna med det dessverre.

Det beste er jo når folk stopper oss og faktisk spør om råd til hvor ting skal kastes. Det er jo fint, både for de som skal kaste og vi som skal hente!



## GODE MILJØLØSNINGER PÅ GJENVINNINGSTASJONENE

### BRINGE- ORDNING

Vesar har ansvar for drift av **seks gjenvinningsstasjoner i kommunene Tønsberg, Færder, Horten, Holmestrand og Larvik**. Driften av gjenvinningsstasjonene inklusiv **bemanning og ansvar for behandling av avfallet** som kommer inn til gjenvinningsstasjonene er konkurranseutsatt.

Vesar har også ansvaret for **23 ubemannede miljøstasjoner** for levering av farlig avfall

**Totalmengde levert inn til våre 6. gjenvinningsstasjoner: 36 925 tonn.**

Avfall som ikke omfattes av henteordningen hjemme, kan leveres på gjenvinningsstasjonen. Dette gjelder særlig større gjenstander og avfall som oppstår ved oppussing eller større opprydninger.

Det aller meste kan leveres gratis på gjenvinningsstasjonen. Det er kun restavfall man betaler for. Denne betalingsmodellen er et viktig virkemiddel for høy materialgjenvinningsgrad på gjenvinningsstasjonene. For innbyggerne lønner det seg å sortere avfallet, og resultatet er at mest mulig av avfallet kan gå til materialgjenvinning slik at det blir til nye produkter og råvarer.

Mye av det som kommer inn på gjenvinningsstasjonene er gjenstander som er brukbare eller som kan repareres slik at de får en lenger levetid. For å ta vare på ressursene våre, klima og miljø så må vi bli enda flinkere til å ta vare på tingene våre fremover. Derfor oppfordrer vi også til at brukbare gjenstander enten gis bort eller selges slik at andre kan ha glede av det. Det er også flere gjenbruksbutikker, loppemarkeder ol. som man kan levere til, fremfor å kaste.

#### Mottak av næringsavfall fra mindre næringsdrivende

Vi har hatt et tilbud om levering av av næringsavfall fra mindre næringsvirksomheter på både Nordre Foss og Skoppum. 1. november åpnet vi også næringsmottak på Lofterød gjenvinningsstasjon i Færder. Tilbudet gjelder for mindre

*For innbyggerne lønner det seg å sortere avfallet, og resultatet er at mest mulig av avfallet kan gå til materialgjenvinning slik at det blir til nye produkter og råvarer.*

næringsvirksomheter, som i hovedsak har virksomhet hvor avfallet oppstår utenfor virksomhetens adresse, f.eks. mindre håndtverksbedrifter. Ordningen bidrar til at mindre næringsvirksomheter med relativt små avfallsmengder kan få levert dette lokalt, og i tillegg sikre en god, miljømessig håndtering av avfallet. Avfallet som leveres må sorteres etter de samme prinsippene som er på gjenvinningsstasjonene, og ellers følge de samme retningslinjene som for private husholdninger. Næringsdrivende må betale for alle avfallstyper som leveres, med unntak av metall.

#### MATERIALGJENVINNINGSGRAD

# 75%

► I høst delte vi ut flyere på gjenvinningsstasjonene våre, for å informere innbyggerne om hvilke ombruksmuligheter som finnes. Mange har uttrykt at dette var en fin påminnelse, og innsett at mye av det de leverer ofte kunne vært til glede og nytte for andre.



**Andrej Gervin**  
Renovasjonsmedarbeider,  
Lofterød gjenvinningsstasjon  
| Ragn-Sells

#### Hva liker du best ved å jobbe på gjenvinningsstasjonen?

► Det beste med denne jobben er å gi råd og veiledning. Jeg liker best de dagene det ikke er så lange køer. Da får jeg tid til å veilede de besøkende ordentlig, og det tror jeg

de setter pris på. Da sorterer de kanskje ting riktigere neste gang, når de vet hvordan og hvorfor.

#### Syns du innbyggerne er flinke til å kildesortere?

► De fleste besøkende på stasjonen gjør en god innsats. Men det er mye usikkerhet og uvitenhet.

Det er lettere for meg med fagbrev i gjenvinningsfaget å vite hva som skal sorteres hvor, og det er jo derfor jeg er her: for å hjelpe. Men jeg oppfordrer alle til å lese informasjonen på vesar.no for de drar på gjenvinningsstasjonen, det gjør det lettere for alle.

#### Brann er et av de mest alvorlige temaene i bransjen og noe det er stort fokus på. Har du opplevd brann på jobben? Er du redd for brann?

► Jeg har opplevd det vi kaller nesten-brann, men heldigvis ikke en ordentlig brann. Vi har jevnlig brannøvelser og er trygge på hva vi skal gjøre dersom det oppstår brann. Det er batterier som utgjør den største risikoen. Mange kaster ting de ikke tenker over at inneholder batterier, og det kan få fatale følger.

#### Du ser hva folk kvitter seg med. Hva er det som overrasker deg mest?

► Folk kaster jo alt mulig

art, men det som overrasker meg mest er hvor mye nye og ubrukte produkter som leveres inn. Når man velger å kaste en uåpnet koketopp, fordi butikken ikke ønsker å ta den i retur, er det jo noe rart med systemet. Det er litt leit rett og slett. Vi får inn veldig mye som ikke burde vært her i det hele tatt - så kunne vært solgt eller gitt bort. Jeg tror mange leverer det hit som en lettvin løsning, og at de kanskje ikke vet hvor enkelt det er å levere til f.eks. bruktbukker eller legge det ut på Finn.no.

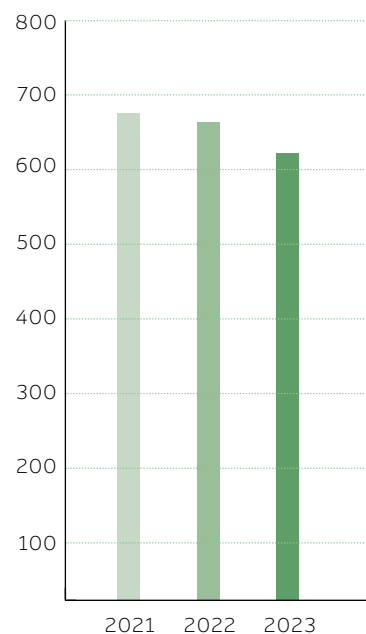
## KLIMAREGNSKAP

### Klimagevinst 2023

Total klimagevinst (tonn CO <sub>2</sub> )	61 604
Total klimagevinst (kg CO <sub>2</sub> /innbygger)	243
Total klimagevinst (kg CO <sub>2</sub> /tonn avfall)	587

### Utvikling i total klimaeffekt

Utviklingen viser en tendens til redusert klimagevinst. Dette kommer av redusert avfallsmengde, og klimagevinst målt i kg CO<sub>2</sub>ekv per tonn avfall er lite endret.



Norge skal redusere sine klimautslipp med 50 til 55 % innen 2030. Våre eierkommuner har derfor økt sitt fokus på dette, og det er utarbeidet regionale og kommunale klimaplaner der avfall inngår. Et av Vesars strategiske hovedmål er at vi skal bidra til at eierkommunene når sine klima- og miljømål på veien mot lavutslippssamfunnet. Vi skal bidra ved å arbeide for avfallsløsninger som reduserer klimagassutslippene fra både husholdningene, næringslivet og landbruket ved utvikling av gode sirkulære avfallsløsninger. Vesar har en relativt liten påvirkning på selve mengden avfall som produseres gjennom året. Men vi har stor innvirkning på løsninger for avfallsbehandling og transportløsninger som benyttes. Gjennom rollen som offentlig bestiller skal vi stille miljøkrav som bidrar til å utvikle markeder for produkter laget av resirkulerte produkter og råvarer og drivstoff produsert på avfall (biogass).

Vesars klimaregnskap for 2023 viser at vi har en betydelig klimagevinst knyttet til tjenestene våre, med en total klimagevinst på 61 604 tonn CO<sub>2</sub>-ekvivalenter. Dette tilsvarer 587 kg CO<sub>2</sub>-ekvivalenter pr tonn avfall og 243 kg CO<sub>2</sub>-ekvivalenter pr innbygger. Begrepet «klimagevinst» benyttes ved omtale av total for positive og negative verdier (utslipp og gevinst). Utslipp er angitt med negative verdier, mens gevinster er angitt med positive verdier.

Klimagevinsten fra gjenvinningen av matavfallet er svært høy som følge av

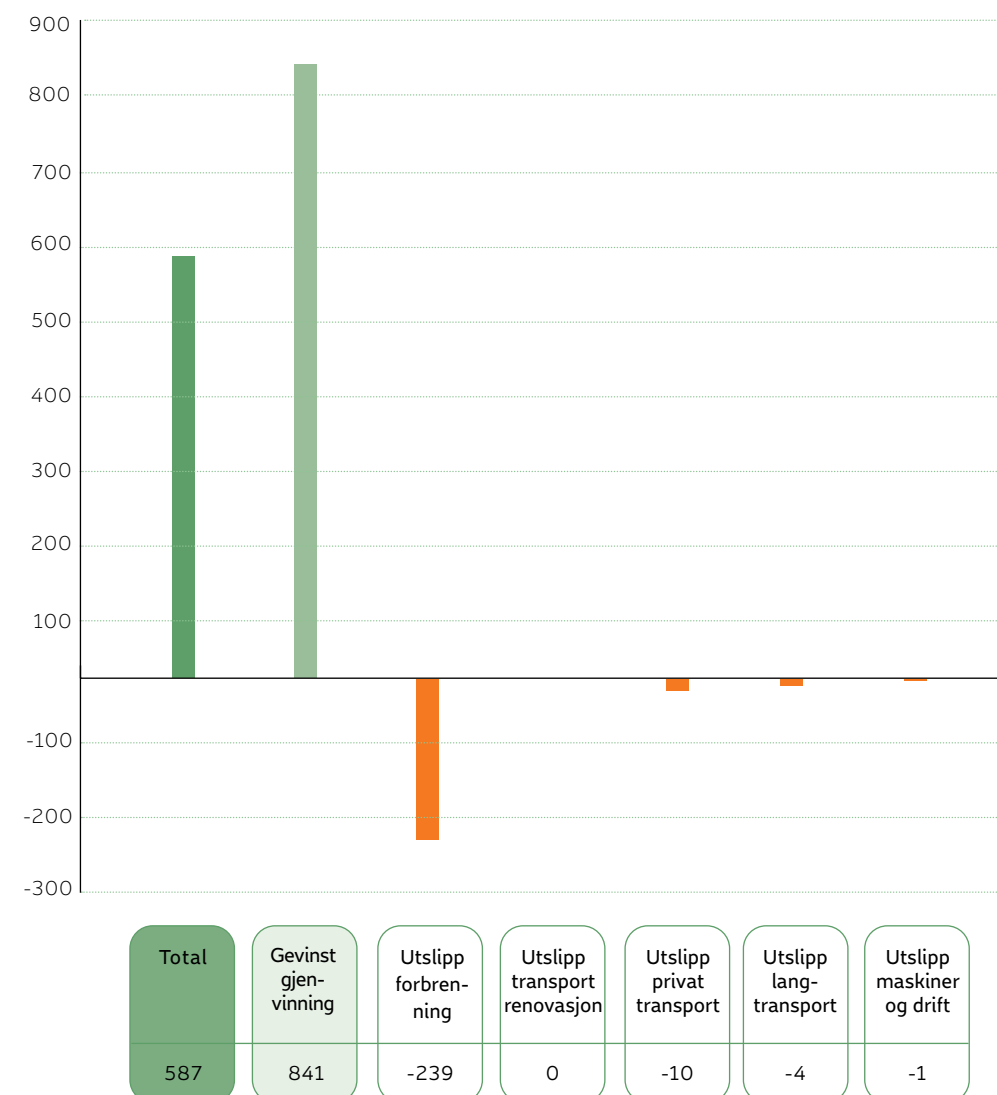
behandlingen som skjer i biogassanlegget Den Magiske Fabrikken. Her blandes matavfallet med flytende husdyrgjødsel fra landbruket i Vestfold istedenfor med vann. Matavfallet og husdyrgjødselen gjenvinnes til klimavennlig biogass, biogjødsel og fornybar CO<sub>2</sub>. Biogjødselen benyttes i landbruket i Vestfold til produksjon av ny mat, slik at næringsstoffene fra matavfallet ikke går tapt.

Klimagevinstene i avfallshåndteringen utgjøres ved at avfallet utnyttes ved materialgjenvinning eller energiutnyttelse, og derved erstatter fossile utslipp ved bruk av alternative material- eller energiråvarer. Klimagevinstene ved materialgjenvinning, biogass- og biogjødselproduksjon, kompostering og annen energiproduksjon utgjorde i 2023 841 kg CO<sub>2</sub>-ekv per tonn avfall. Utslippene utgjorde 254 kg CO<sub>2</sub>-ekv pr tonn avfall, hvorav utslipp forbrenning utgjorde 94 % og transportutslipp utgjorde 6 %.

Vesar stiller krav til bruk av biogass som drivstoff i sine transportoppdrag, og har derfor i svært liten grad utslipp knyttet til transport. Klimagevinsten ved bruk av biogass er tillagt gjenvinning av matavfall. Det er tillagt et beregnet klimautslipp pr. kjørte kilometer, for å få frem gevinsten ved kortere transportavstander.

*Klimaregnskapet er utarbeidet av Mepex Consult AS, og er ikke revidert av selskapets eksterne revisor.*

Klimaeffekt - målt i kg CO<sub>2</sub>-ekv. per tonn avfall. 2023.  
Positiv verdi er klimagevinst, negativ er klimautslipp.





# STYRETS BERETNING FOR DRIFTSÅRET 2023

## VIRKSOMHETENS ART OG TILHOLDSTED

Vestfold Avfall og Ressurs AS (Vesar) er et aksjeselskap eid av kommunene Holmestrand, Horten, Larvik, Færder, Sandefjord og Tønsberg.

Selskapets formål er å ivareta oppgaver innen avfallshåndtering for kommunene i Vestfold. Selskapet skal inngå avtaler om håndtering av husholdningsavfall på vegne av eierkommunene, og kommunene skal overlate ansvaret for de nevnte oppgaver til selskapet. Selskapet skal videre drive planleggings-, opplærings- og informasjonsvirksomhet, og det kan påta seg andre oppgaver knyttet til avfallshåndtering for eierkommunene, herunder investere i andre selskaper.

Selskapets virksomhet omfatter behandling av husholdningsavfall for alle innbyggerne i Vestfold. Sandefjord og Larvik kommune håndterer innsamlingen av husholdningsavfall gjennom egne kontrakter. Selskapets administrasjonskontor er i Rygg Miljøpark, Taranrødveien 95 B i Tønsberg.

## ÅRETS UTVIKLING I AVFALLSMENGDE

Total avfallsmengde har hatt en liten reduksjon fra 2022 til 2023, på 2,5 % fra 108.372 tonn i 2022 til 105.709 tonn i 2023.

## REDEGJØRELSE FOR ÅRSREGNSKAPET

Aktiviteten i selskapet har i 2023 vært innenfor lovpålagt kommunal renovasjon, dvs. selvkostområdet.

Driftsinntektene i 2023 endte på MNOK 254,1 mot MNOK 215,5 i 2022. Selskapets inntekter er regulert av selvkostprinsippet og følger utviklingen i selskapets kostnader for utførte tjenester. Inntekten avregnes på årsbasis slik at de faktiske kostnadene dekkes av eierkommunene.

Samlede behandlingskostnader utgjorde MNOK 215,4 i 2023 mot MNOK 179,1 i 2022. Samlede administrasjonskostnader utgjorde MNOK 17,7 i 2023 mot MNOK 17,5 i 2022. De totale kostnader innenfor selvkostområdet utgjorde MNOK 254,1 i 2023 mot MNOK 215,5 i 2022. Økningen sammenlignet med 2022 knytter seg i hovedsak til CO<sub>2</sub> avgift på forbrenning, prisstigning på innsamlingskontrakten, ny kontrakt matavfall og kraftig fall i papirpriser.

Resultatregnskapet viser driftskostnader på MNOK 254,1 og finanskostnader MNOK 7,3 totalt MNOK 261,4. Beløpmessig differanse på MNOK 2,6 i forhold til de kostnader som er henførbare i tråd med selvkostprinsippet, skyldes regnskapsmessig behandling av leieavtalene. Leieavtalene behandles som finansiell leasing og legger til grunn lengre sannsynlig leieperiode enn i de kontraktsfestede leieavtalene og påvirker slik at resultatet avviker fra selvkostprinsippet. Finanskostnadene på MNOK 7,3 og avskrivningene på MNOK 10,2 er i hovedsak knyttet til de finansielle leieavtaler.

Årsresultatet for året 2023 ble kr 2 644 462 mot kr 2 728 664 i 2022.

Selskapet eier ikke bygg, anlegg eller maskiner, men har inngått langsiktige leieavtaler. Regnskapsmessig behandles leie av bygninger og anlegg som finansiell leasing, der de langsiktige forpliktelsene er oppført som langsiktig gjeld. Tilsvarende er bruksretten til byggene og anleggene oppført som anleggsmidler. I tillegg til gjenvinningsstasjoner er også kontorbygg, samt biloppstillingsplass for renovasjonsbiler og omlastningsstasjon på Rygg Miljøpark, innarbeidet som finansielle leieavtaler. Selskapets langsiktige gjeld er knyttet til fremtidig forpliktelse som gjelder finansiell leasing av bygg og anlegg på Rygg Miljøpark og gjenvinningsstasjonene, per 31.12.2023 utgjør dette MNOK 137, mot MNOK 135 per 31.12.2022.

Egenkapitalen per 31.12.2023 er på kr 16 309 396,- mot kr 13 664 934 per 31.12.2022. Etter styrets oppfatning er selskapets soliditet og likviditetssituasjon tilstrekkelig pr. 31.12.2023, sett i sammenheng med selskapets begrensede aktivitet utenfor selvkostområdet.

## RETTVISENDE BILDE

Styret mener at årsregnskapet gir et rettviseende bilde av Vesar sine eiendeler og gjeld, finansielle stilling og resultat. Administrasjonen og styret er ikke kjent med vesentlige hendelser i periodene fra balansedagen til avleggelse av årsregnskapet.

## ARBEIDSMILJØ, LIKEBEHANDLING OG SYKEFRAVÆR

Arbeidsmiljøet er godt med lavt sykefravær. Det er et kontinuerlig fokus på avbøtende tiltak i forhold til arbeidssituasjonen, bl.a. gjennom å tilrettelegge fysiske forhold, ergonomi og arbeidsbelastning.

Selskapet tilstreber likebehandling og praktiserer lik lønn for likt arbeid i et felles karrieresystem. Det er pr 31.12.2023 11,4 faste årsverk i selskapet, fordelt på åtte kvinner og fire menn. Daglig leder er mann. Styret har bestått av fire menn og tre kvinner. Selskapet jobber videre for at man i alle prosesser knyttet til ansatte og rekruttering likebehandler uavhengig av etnisitet, tro, kjønn og seksuell legning.

Det føres oversikt over sykefravær blant ansatte. Samlet sykefravær var i 2023 1,39%. Korttidsfravær utgjør 0,69 % og langtidsfraværet var på 0,70 %.

## ÅPENHETSLOVEN, SAMARBEIDSPARTNERE OG YTRE MILJØ

Vesar omfattes av den nye åpenhetsloven som trådte i kraft 30. juni 2022, som har som formål å fremme virksomheters respekt for grunnleggende menneskerettigheter og anstendige arbeidsforhold. Vesar er et bestillerselskap som i all hovedsak kjøper varer og tjenester etter regelverket om offentlige anskaf-

felser, og dette regelverket stiller krav til grunnleggende menneskerettigheter og anstendige arbeidsforhold. Vesars redegjørelse etter åpenhetsloven er vedtatt av styret, og ligger på Vesars nettside.

Ved kjøp av tjenester fra leverandører kreves det at aktuelle selskap har internkontrollsystem (HMS og kvalitet), og at avtaler generelt sikrer en "bærekraftig" gjennomføring av tjenestene. Det stilles videre krav om dokumentasjon for oppfølging av Arbeidsmiljølovens krav.

Vesar er ledende i Norge på materialgjenvinning av husholdningsavfall og har en betydelig klimagevinst knyttet til tjenestene som utføres, bl.a. basert på materialgjenvinningen av avfallet og ved at det stilles krav til bruk av biogass som drivstoff i våre transportoppdrag.

Vesar transporterer i hovedsak avfall med biogass som drivstoff. Selskapet har videre satt som målsetting å nå en materialgjenvinningsgrad på 70 % innen 2025. Vi endte på en samlet materialgjenvinningsgrad på ca. 67 % for 2023. Vi har i 2023 forbedret resultatene noe på materialgjenvinningsgraden på gjenvinningsstasjonene og litt tilbakegang på henteordningen (innsamling). For å nå målet ble ny innsamlingsordning med 4 ukers hentefrekvens for restavfall startet opp i Tønsberg kommune 6. november.

Det arbeides med å innføre ordningen i øvrige kommuner i løpet av 2024. Totalt sett mener vi at selskapet er i rute på å nå målet innen 2025, med innføring av henteordningen i alle kommunene i løpet av 2024.

Selskapet jobber med flere sentrale prosjekter for å nå selskapets øvrige mål i vedtatt strategiplan 2021-2025.

Vesar jobber kontinuerlig for å stimulere til bruk av de beste miljøløsningene på transport, gjennom å stille høye miljøkrav i inngåtte kontrakter. Dette er med på å bidra til en utvikling av markedet for langtransport på biogass. Tiltakene er i tråd med avfalls- og gjenvinningsbransjens veikart for sirkulær økonomi.

Dagens virksomhet anses isolert sett ikke å bidra til forurensning av ytre miljø, og Vesar stiller strenge krav til at selskapets samarbeidspartnere forholder seg til pålagte tilatelser fra regulerings- og forurensningsmyndigheter. Vesar er en miljøfyrtårnbedrift. Det betyr at vi har gjennomført en miljøanalyse og oppfylt definerte bransjekrav som kreves for å bli sertifisert som Miljøfyrtårn.

## FORTSATT DRIFT

Styret bekrefter i tråd med regnskapsloven § 3-3 at forutsetningene for fortsatt drift er tilstede og årsregnskapet er satt opp under denne forutsetning.

## FORSIKRING FOR STYRETS MEDLEMMER OG DAGLIG LEDER

Det er tegnet forsikring for styrets medlemmer og daglig leder for deres mulige ansvar overfor foretaket og tredjepersoner. Forsikringen er tegnet i KLP.

## DISPONERING AV OVERSKUDD

Selskapet gikk i 2023 med et overskudd på kr 2 644 462. Styret foreslår at overskuddet overføres til annen egenkapital.

31. desember 2023  
Tønsberg, 6. februar 2024



Per Ole Bing-Jacobsen  
Styreleder



Runar A. Larsen  
Nestleder



Anne M. Lindseth  
Styremedlem



Anne G. Holmsen  
Styremedlem



Margareth Horn  
Styremedlem



Morten Istre  
Styremedlem



Knut Christian Høvik  
Styremedlem



Andreas Gillund  
Daglig leder

# REGNSKAP & NOTER

## Resultatregnskap 2023

	NOTE	2023	2022
<b>DRIFTSINNTEKTER</b>			
Tjenester levert	2	236 454 662	197 988 450
Tjenestegodtgjørelse	2	17 654 802	17 539 059
<b>Sum driftsinntekter</b>		<b>254 109 464</b>	<b>215 527 509</b>
<b>BEHANDLINGSKOSTNADER</b>			
Behandlingskostnad	3, 18	215 436 451	179 112 488
Lønnskostnad	4, 17	11 596 404	11 996 394
Avskrivning	7, 18	10 187 307	9 699 016
Annen driftskostnad	4	6 974 927	6 263 118
<b>Sum driftskostnader</b>		<b>244 195 089</b>	<b>207 071 016</b>
<b>Driftsresultat</b>		<b>9 914 375</b>	<b>8 456 493</b>
<b>FINANSINNTEKTER OG FINANSKOSTNADER</b>			
Annen finansinntekt		293 920	96 679
Annen finanskostnad	5, 18	7 563 833	5 824 508
<b>Netto finansposter</b>		<b>-7 269 913</b>	<b>-5 727 829</b>
Ordinært resultat før skattekostnad	6	2 644 462	2 728 664
<b>Årsresultat</b>		<b>2 644 462</b>	<b>2 728 664</b>
<b>OVERFØRINGER OG DISPONERINGER</b>			
Overføringer annen egenkapital		2 644 462	2 728 664

## Balanse 2023

	NOTE	2023	2022
<b>EIENDELER</b>			
<b>Anleggsmidler</b>			
<b>Varige driftsmidler</b>			
Tomter, bygninger og annen fast eiendom	7	154 110 024	149 542 271
Inventar og EDB-utstyr	7	1 196 731	874 363
<b>Sum varige driftsmidler</b>	8	<b>155 306 755</b>	<b>150 416 634</b>
<b>Finansielle anleggsmidler</b>			
Investeringer i tilknyttet selskap	9	108 100	108 100
Egenkapitalinskudd KLP	17	953 879	896 230
<b>Sum finansielle anleggsmidler</b>		<b>1 061 979</b>	<b>1 004 330</b>
<b>Omløpsmidler</b>			
Innsamlingsutstyr	8, 10	1 755 169	1 935 531
<b>Fordringer</b>			
Kundefordringer	11, 21	31 868 043	4 956 288
Andre fordringer	13	1 365 954	3 498 226
<b>Sum fordringer</b>		<b>33 233 997</b>	<b>8 454 514</b>
Bankinnskudd, kontanter og lignende	8, 14	18 260 305	28 589 317
<b>Sum omløpsmidler</b>		<b>53 249 471</b>	<b>38 979 362</b>
<b>Sum eiendeler</b>		<b>209 618 205</b>	<b>190 400 326</b>
<b>EGENKAPITAL</b>			
<b>Innskutt egenkapital</b>			
Aksjekapital	15, 16	262 000	262 000
Overkurs	15	6 952	6 952
<b>Sum innskutt egenkapital</b>		<b>268 952</b>	<b>268 952</b>
Opptjent egenkapital			
Annen egenkapital	15	16 040 444	13 395 982
<b>Sum egenkapital</b>		<b>16 309 396</b>	<b>13 664 934</b>
<b>GJELD</b>			
<b>Avsetninger for forpliktelser</b>			
Pensjonsforpliktelser	17	2 220 643	3 389 370
<b>Annen langsiktig gjeld</b>			
Øvrig langsiktig gjeld	19, 20	136 951 208	134 999 309
<b>Kortsiktig gjeld</b>			
Leverandørgjeld		43 203 781	20 659 859
Skyldige offentlige avgifter		3 534 056	950 012
Annen kortsiktig gjeld	11, 21	7 399 121	16 736 842
<b>Sum kortsiktig gjeld</b>		<b>54 136 958</b>	<b>38 346 713</b>
<b>Sum gjeld</b>		<b>193 308 809</b>	<b>176 735 392</b>
<b>Sum egenkapital og gjeld</b>		<b>209 618 205</b>	<b>190 400 326</b>



31. desember 2023  
Tønsberg, 6. februar 2024Per Ole Bing-Jacobsen  
StyrelederMorten Joel Istre  
StyremedlemRunar A. Larsen  
NestlederKnut Christian Høvik  
StyrelemmedlemAnne M. Lindseth  
StyremedlemAnne G. Holmsen  
StyremedlemMargareth Horn  
StyremedlemAndreas Gillund  
Daglig leder/adm.dir.

## Kontantstrøm 2023

	NOTE	2023	2022
<b>KONTANTSTRØMMER FRA OPERASJONELLE AKTIVITETER</b>			
Resultat før skattekostnad		2 644 462	2 728 664
Ordinære avskrivninger		10 187 306	9 699 016
Endring i varelager, kundefordringer og leverandørgjeld		-4 187 470	-118 267
Forskjeller i pensjonsmidler/-forpliktelse		-1 168 727	-675 213
Endring i andre tidsavgrensingsposter		-4 679 056	-14 643 179
<b>Netto kontantstrøm fra operasjonelle aktiviteter</b>		<b>2 796 515</b>	<b>-3 008 979</b>
<b>KONTANTSTRØMMER FRA INVESTERINGSAKTIVITETER</b>			
Utbetalinger ved kjøp av varige driftsmidler		-586 137	0
<b>Netto kontantstrøm fra investeringsaktiviteter</b>		<b>-586 137</b>	<b>0</b>
<b>KONTANTSTRØMMER FRA FINANSIERINGSAKTIVITETER</b>			
Utbetalinger ved nedbetaling av langsiktig gjeld		-12 539 390	-12 214 876
<b>Netto kontantstrøm fra finansieringsaktiviteter</b>		<b>-12 539 390</b>	<b>-12 214 876</b>
Netto endring i likvider i året		-10 329 012	15 214 876
Kontanter og bankinnskudd per 01.01		28 589 317	43 813 172
<b>Kontanter og bankinnskudd per. 31.12</b>		<b>18 260 305</b>	<b>28 589 317</b>

Utbetaling ved nedbetaling av langsiktig gjeld knytter seg til leieavtaler behandlet som finansielle leieavtaler i årsregnskapet.

## Noter 2023

### NOTE 1 REGNSKAPSPRINSIPPER

Årsregnskapet er satt opp i samsvar med regnskapslovens bestemmelser og god regnskapsskikk.

#### Datterselskap/tilknyttet selskap

Datterselskapet og tilknyttede selskaper vurderes etter kostmetoden i selskapsregnskapet. Investeringen er vurdert til anskaffelseskost for aksjene med mindre nedskrivning har vært nødvendig. Det er foretatt nedskrivning til virkelig verdi når verdifall skyldes årsaker som ikke kan antas å være forbigående og det må anses nødvendig etter god regnskapsskikk. Nedskrivninger er reversert når grunnlaget for nedskrivning ikke lenger er til stede

Utbytte og andre utdelinger er inntektsført samme år som det er avsatt i datterselskapet. Overstiger utbytte andel av tilbakeholdt resultat etter kjøpet, representerer den overskytende del tilbakebetaling av investert kapital, og utdelingene er fratrukket investeringens verdi i balansen.

#### Driftsinntekter

Selskapet avregner sine tjenester etter selvkostprinsippet jf. veileder om beregning av kommunale avfallsgebyr, M-258. Eierkommunene faktureres for sin andel av Vesars budsjetterte kostnader ved leverte husholdningsavfall samt tjenestegodtgjørelse. De faktiske kostnadene avregnes på årsbasis.

#### Klassifisering og vurdering av balanseposter

Omløpsmidler og kortsiktig gjeld omfatter poster som forfaller til betaling innen ett år etter anskaffelsestidspunktet, samt poster som knytter seg til varekretslopet. Årlig avregning av kommunene er ført brutto, dvs. at kommuner som skylder penger inngår i posten kundefordringer og kommuner som har tilgode penger er ført på egen linje under kortsiktig gjeld.

Omløpsmidler vurderes til laveste av anskaffelseskost og virkelig verdi. Kortsiktig gjeld balanseføres til nominelt beløp på opptaks-

tidspunktet. Øvrige poster er klassifisert som anleggsmiddel/langsiktig gjeld.

Anleggsmidler vurderes til anskaffelseskost, men nedskrives til virkelig verdi ved verdifall som ikke forventes å være forbigående.

#### Fordringer

Kundefordringer og andre fordringer er oppført i balansen til pålydende etter fradrag for avsetning til forventet tap. Avsetning til tap gjøres på grunnlag av individuelle vurderinger av de enkelte fordringene.

#### Varebeholdninger

Lager av innkjøpte varer er verdsatt til laveste av anskaffelseskost og virkelig verdi. Anskaffelseskost vurderes etter FIFO-prinsippet. Det foretas nedskrivning for påregnelig ukurans.

#### Varige driftsmidler

Varige driftsmidler balanseføres og avskrives over driftsmidlets forventede økonomiske levetid. Direkte vedlikehold av driftsmidler kostnadsføres løpende under driftskostnader, mens påkostninger eller forbedringer tillegges driftsmidlets kostpris og avskrives i takt med driftsmidlet. Dersom gjenvinnbart beløp av driftsmidlet er lavere enn balanseført verdi foretas nedskrivning til gjenvinnbart beløp. Gjenvinnbart beløp er det høyeste av netto salgsverdi og verdi i bruk. Verdi i bruk er nåverdien av de fremtidige kontantstrømmene som eiendelen vil generere.

#### Leasing/leieavtaler

Leiekontrakter på leie av driftsmidler som leies på betingelser som i det vesentlige overfører økonomisk risiko og kontroll til selskapet (finansiell leasing), balanseføres under varige driftsmidler, og tilhørende leieforpliktelse medtas som forpliktelse under rentebærende langsiktig gjeld til nåverdien av leiebetalingene. Driftsmiddelet avskrives planmessig, og forpliktelsen reduseres med betalt leie etter fradrag for beregnet rentekostnad.

#### Pensjoner

Pensjonskostnader og pensjonsforpliktelser beregnes etter lineær opp-tjening basert på forventet sluttlønn. Beregningen er basert på en rekke forutsetninger herunder diskonteringsrente, fremtidig regulering av lønn, pensjoner og ytelser fra folketrygden, fremtidig avkastning på pensjonsmidler samt aktuariesige forutsetninger om dødelighet og frivillig avgang. Pensjonsmidler er vurdert til virkelig verdi og fratrukket i netto pensjonsforpliktelser i balansen. Endringer i forpliktelsen som skyldes endringer i pensjonsplaner fordeles over antatt gjenværende opptjeningstid. Endringer i forpliktelsen og pensjonsmidlene som skyldes endringer i og avvik i beregningsforutsetningene (estimatendringer) fordeles over antatt gjennomsnittlig gjenværende opptjeningstid hvis avvikene ved årets begynnelse overstiger 10 % av det største av brutto pensjonsforpliktelser og pensjonsmidler.

#### Skatt

Selskapet forutsettes drevet uten å ha erverv til formål, samtidig som det tar sikte på å oppnå resultater som sikrer forsvarlig drift. Med dette som bakgrunn er selskapet etter søknad til Tønsberg ligningskontor, innvilget status som skattefri innretning.

#### Kontantstrømoppstilling

Kontantstrømoppstillingen er utarbeidet etter den indirekte metode. Kontanter og kontantekvivalenter omfatter kontanter, bankinnskudd og andre kortsiktige, likvide plasseringer.

#### Bruk av estimater

Utarbeidelsen av årsregnskapet i henhold til god regnskapsskikk forutsetter at ledelsen benytter estimater og forutsetninger som påvirker resultatregnskapet og verdsettelsen av eiendeler og gjeld, samt opplysninger om usikre eiendeler og forpliktelser på balansedagen.

Betingede tap som er sannsynlige og kvantifiserbare, kostnadsføres løpende.

## NOTE 2 AVREGNING MOT EIERKOMMUNENE ETTER SELVKOSTPRINSIPPET

Beskrivelse	Tjenester levert	Tjenestegodtgjørelse	Sum
Behandlingskostnader <sup>1) 4)</sup>	219 826 985	-	219 826 985
Personalkostnader	-	11 596 404	11 596 404
Ordinære avskrivninger	-	263 770	263 770
Annen driftskostnad	955 985	6 018 988	6 974 973
Netto finansposter (bokført)	-	-252 922	-252 922
Kapitalkostnader (beregnet <sup>2)</sup> )	-	28 608	28 608
<b>Sum drifts- og finanskostnader</b>	<b>220 782 970</b>	<b>17 654 802</b>	<b>238 437 772</b>
Fakturert <sup>3)</sup>	208 700 378	18 700 000	227 400 378
Avregning 31.12	12 082 592	-1 045 198	11 037 394
<b>Kontantomsetning gjenvinningsstasjoner<sup>4)</sup></b>	<b>15 671 692</b>	<b>-</b>	<b>15 671 692</b>
<b>Sum omsetning</b>	<b>236 454 662</b>	<b>17 654 802</b>	<b>254 109 464</b>

1. Beløpmessig avvik mot regnskaplinjen Behandlingskostnader skyldes regnskapsmessig håndtering av leie av gjenvinningsstasjoner. Det er i den regnskapsmessige behandlingen (finansiell leasing) lagt til grunn en lengre sannsynlig leieperiode enn i de kontraktfestede leieavtalene.

2. Kapitalkostnader knyttet til investeringer er fakturert kommunene ved avregningen. Rentefaktor er lik gj.sn 5 årlig swap-rente for regnskapsåret på 3,796% tillagt 0,5%

3. Tjenestene faktureres a-konto hver måned iht budsjett for året. Det gjennomføres en avregning pr 31.12 mot faktiske kostnader. Avregnet beløp mot kommunene inngår i selskapets kundefordringer/annen kortsiktig gjeld.

4. Kontantomsetning ved gjenvinningsstasjonene innregnes som reduksjon av selvkost ved avregning mot kommunene.

## NOTE 3 BUDSJETT MOT FAKTISKE REGNSKAPSTALL

	Budsjett	Faktisk 2023	Differanse
Produksjonskostnader	211 000 000	220 782 970	9 782 970
Kontantomsetning gjenvinningsstasjoner <sup>1)</sup>		15 671 692	
Sum produksjonskostnader		236 454 662	
Administrasjonskostnader	18 700 000	17 654 802	-1 045 198
Regnskapsmessig effekt av leasing <sup>2)</sup>		-2 664 462	
<b>Sum kostnader</b>	<b>229 700 000</b>	<b>251 445 002</b>	<b>8 737 772</b>

## Budsjett-differanser over 1 MNOK :

Behandling av matavfall <sup>3)</sup>	1 556 839
Behandling restavfall <sup>4)</sup>	3 052 956
Innsamlingsordningen <sup>5)</sup>	5 177 960
Drift og leie gjenvinningsstasjoner <sup>6)</sup>	-2 818 106
Øvrige budsjettposter <sup>7)</sup>	1 768 123
<b>Sum</b>	<b>8 737 772</b>

## Differanser mellom budsjett og regnskap som skyldes ulik klassifikasjon i budsjett og regnskap

- Kontantomsetning ved gjenvinningsstasjonene er i budsjettet klassifisert som reduksjon av driftskostnader. Faktisk kontantomsetning er i årsregnskapet klassifisert som driftsinntekter. Omsetningen er på MNOK 15,7 i 2023
- Budsjettet legger til grunn operasjonelle leieavtaler. Regnskapsmessig effekt av finansielle leieavtaler medfører positivt resultat MNOK 2,7 i forhold til budsjett

## Differanser mellom budsjett og faktiske produksjonskostnader og administrasjonskostnader

- Indeksjustering matavfallskontrakt inkl. kostnader adm. kostnader Sirkulær Bestiller AS
- Co2 avgift fra 2022 til 2023 har hatt en økning på 150% med MNOK 2, for 2024 er økningen på forbrenningsavgiften 85%. I tillegg kommer generell høy prisvekst for 2023
- Kraftig økning av transport indeks med overheng fra fjoråret
- Reduserte mengder på gjenvinningsstasjonene
- Høyere kostnader på øvrige budsjettposter, blant annet prosjekt, farlig avfall og behandling plast

## NOTE 4 LØNSKOSTNADER, ANTALL ANSATTE, LÅN TIL ANSATTE OG GODTGJØRELSE TIL REVISOR

Lønnskostnader	2023	2022
Lønninger	8 033 125	8 411 442
Arbeidsgiveravgift	1 766 375	1 632 173
Pensjonskostnader	1 116 243	1 186 109
Andre ytelser	680 661	766 670
<b>Sum</b>	<b>11 596 404</b>	<b>11 996 394</b>

Selskapet har i regnskapsåret sysselsatt totalt 11,4 årsverk.

Ytelser til ledende personer	Styregodtgjørelse	Lønn	Andre godtgjørelser
Daglig leder	-	1 364 306	7 407
Styrehonorar	261 759	-	-
Total ytelse	261 759	1 364 306	7 407

Daglig leder har ingen bonusordning, sluttlønn eller øvrige lignende avtaler. Daglig leder inngår i selskapets ordinære pensjonsordning.

## Godtgjørelse til revisor er fordelt på følgende:

	2023
Lovpålagt revisjon	98 500
Teknisk utarbeidelse av årsregnskap med noter	24 200
Teknisk utarbeidelse av ligningspapirer	18 000
Andre tjenester *	56 920

Merverdiavgift er ikke inkludert i revisjonshonoraret.

\* Andre tjenester

- Regnskapsmessig bistand til selskapet
- Bistand ifm. gjennomgang selvkostregnskapet
- Bistand ifm. finansiell leasing
- Bistand ifm. regnskapsavslutningen

## NOTE 5 FINANSKOSTNADER

	2023	2022
Beregnet renter på finansiell leasing	7 522 835	5 735 780
Øvrige finanskostnader	40 998	88 728
<b>Sum</b>	<b>7 563 833</b>	<b>5 824 508</b>

## NOTE 6 SKATT

Selskapet har status som skattefri innretning, se note 1.



## NOTE 7 VARIGE DRIFTSMIDLER

	Fast eiendom finansiell leasing	Inventar og EDB utstyr	Sum
Anskaffelseskost 01.01.	221 009 540	2 812 866	223 822 406
Tilgang kjøpte driftsmidler	14 908 367	586 137	15 494 504
<b>Anskaffelseskost 31.12.</b>	<b>235 917 907</b>	<b>3 399 003</b>	<b>239 316 910</b>
Akk.avskrivninger 31.12.	-81 807 883	-2 202 272	-84 010 155
<b>Balanseført pr. 31.12.</b>	<b>154 110 024</b>	<b>1 196 731</b>	<b>155 306 755</b>
Årets avskrivninger	9 923 537	263 770	10 187 307
Økonomisk levetid	10-30 år	3-10 år	
Avskrivningsplan	Lineær	Lineær	

Fast eiendom er knyttet til verdien av gjenvinningsstasjonene, samt omlastingsstasjon, bygg og biloppstillingsanlegg på Rygg, behandlet som finansielle leieavtaler. Økonomisk levetid er vurdert lik leietiden inkludert retten til forlengelse av leieperioden. Gjenvinningsstasjonene avskrives over 20-30 år. Bygg og omlastingsstasjon avskrives over 20 år og biloppstillingsanlegget over 10 år.

## NOTE 8 PANT OG GARANTIER

Selskapet har en kassakreditramme på MNOK 5 per 31.12.2023. Selskapets bankforbindelse har pant i varelager med MNOK 5, enkelte krav med MNOK 5 og driftstilbehør med MNOK 5. Som sikkerhet for nevnte forhold har kreditor tinglyst pantesikkerhet i følgende bokførte verdier:

Sikret i panteobjekt med bokførte verdier	2023	2022
Varelager	1 755 169	1 935 531
Factoringavtale	31 868 043	4 956 288
Driftsmidler	1 196 731	874 363
<b>Sum</b>	<b>34 819 943</b>	<b>7 766 182</b>

## NOTE 9 TILKNYTTET SELSKAP

Selskap	Ervervet	Kontor	Eierandel	Bokført verdi pr. 31.12
Sirkulær Bestiller AS	25.10.2019	Tønsberg	35 %	108 100

Selskapets egenkapital er oppgitt pr 31.12.2022 i henhold til siste offentlige årsregnskap.

## NOTE 10 INNSAMLINGSUTSTYR

	2023	2022
Innkjøpt innsamlingsutstyr for videresalg til kommunene	1 855 169	2 035 531
Ukurans	-100 000	-100 000
<b>Sum</b>	<b>1 755 169</b>	<b>1 935 531</b>

## NOTE 11 FORDRINGER OG GJELD MOT EIERKOMMUNENE

Fordring på eierkommunene	2023	2022
Færder kommune	1 148 303	0
Holmestrand kommune	5 907 955	0
Horten kommune	4 824 731	1 965 403
Sandefjord kommune	1 882 386	0
Tønsberg kommune	14 232 087	0
<b>Sum</b>	<b>27 995 462</b>	<b>1 965 403</b>

Kortsiktig gjeld til eierkommunene	2023	2022
Færder kommune	0	1 219 314
Holmestrand kommune	0	921 258
Larvik kommune	1 053 633	4 357 866
Sandefjord kommune	0	1 372 972
Tønsberg kommune	0	1 591 075
<b>Sum</b>	<b>1 053 633</b>	<b>9 462 485</b>

Leverandørgjeld til eierkommunene	2023	2022
Larvik kommune	3 000	778 900
Tønsberg kommune	2 272 911	1 972 575
<b>Sum</b>	<b>2 275 911</b>	<b>2 751 475</b>

Kortsiktige fordringer på eierkommunene inkluderer skyldig beløp etter avregning av selvkost, samt øvrige mellomværende knyttet til tjenesteproduksjonen pr 31.12.2023.

## NOTE 12 NÆRSTÅENDE PARTER

Vesar AS har fakturert Den Magiske Fabrikken AS NOK 644 996 for husleie og NOK 15 569 599 for behandling og omlasting av Rejekt.

## NOTE 13 SPESIFISERING ANDRE FORDRINGER

Andre fordringer gjelder forskuddsbetalte kostnader.

## NOTE 14 BUNDNE BANKMIDLER

	2023	2022
Bankinnskudd for skattetrekk	370 785	538 346

## NOTE 15 EGENKAPITAL

	Aksjekapital	Overkurs	Annen egenkapital	Sum
Egenkapital 01.01.	262 000	6 952	13 395 982	13 664 934
Årsresultat	0	0	2 644 462	2 644 462
<b>Egenkapital 31.12.</b>	<b>262 000</b>	<b>6 952</b>	<b>16 040 444</b>	<b>16 309 396</b>

## NOTE 16 AKSJEKAPITAL OG AKSJONÆRINFORMASJON

Aksjekapitalen består av:	Antall	Pålydende	Balanseført
	1 048	250 kr	262 000
Oversikt over aksjonærene i selskapet pr. 31.12:	<b>Ordinære aksjer</b>	<b>Eierandel</b>	<b>Stemmeandel</b>
Sandefjord kommune	271	25,86 %	25,86 %
Larvik kommune	218	20,80 %	20,80 %
Tønsberg kommune	216	20,61 %	20,61 %
Horten kommune	122	11,64 %	11,64 %
Færder kommune	121	11,55 %	11,55 %
Holmestrand kommune	100	9,54 %	9,54 %
<b>Sum</b>	<b>1 048</b>	<b>100 %</b>	<b>100 %</b>

## NOTE 17 PENSJONER

Selskapet er pliktig til å ha tjenestepensjonordning etter lov om obligatorisk tjenestepensjon. Selskapets pensjonsordninger tilfredsstiller kravene i denne lov.

Selskapet har en kollektiv pensjonsordning i Kommunal Landspensjonskasse som omfatter de fastsatte ytelser som gjelder for blant annet kommunale og fylkeskommunale foretak. Ytelsene er alders-, uføre-, ektefelle- og barnepensjon. Ordningen gir rett til definerte fremtidige ytelser. Disse er i hovedsak avhengig av antall opptjeningsår, lønnsnivå ved oppnådd pensjonsalder og størrelsen på ytelsene fra folketrygden. Ordningen omfatter i alt 15 aktive personer, 8 pensjonister og 23 oppsatte.

Med hensyn på dødelighet og uførhet mv. har selskapet benyttet forutsetningene i KLPs forsikringstekniske beregningsgrunnlag. I beregningen er det anvendt en styrket K2013 tariff for dødelighet og en uførefrekvens i samsvar med det som er observert i KLPs totale medlemsbestand.

	2023	2022
Nåverdi av årets pensjonsopptjening	1 947 677	1 817 944
Rentekostnad av pensjonsforpliktelsen	1 055 805	661 715
Avkastning på pensjonsmidler	-1 525 838	-1 053 811
Arbeidsgiveravgift	216 378	209 453
Administrasjonskostnad	56 949	59 632
<b>Netto pensjonskostnad</b>	<b>1 750 971</b>	<b>1 694 933</b>
	<b>2023</b>	<b>2022</b>
Opptjente pensjonsforpliktelser pr 31.12.	34 737 291	33 688 783
Pensjonsmidler (til markedsverdi)	30 279 381	28 535 017
Ikke resultatført virkning av estimatavvik	-2 511 686	-2 183 241
Arbeidsgiveravgift	274 419	418 845
<b>Netto pensjonsforpliktelse</b>	<b>2 220 643</b>	<b>3 389 370</b>
<b>Økonomiske forutsetninger:</b>	<b>2023</b>	<b>2022</b>
Diskonteringsrente	3,10%	3,00%
Forventet lønnsvekst	3,50%	3,00%
Forventet avkastning på fondsmidler	5,30%	5,20%
Pensjonsregulering	2,80%	2,63%
G-regulering	3,25%	3,25%
Arbeidsgiveravgift	14,10%	14,10%

Forutsetningene for beregning av pensjonsforpliktelsen av er basert på vanlige benyttede forutsetninger innen forsikring når det gjelder demografiske faktorer.

Egenkapitalinnskudd i KLP er balanseført iht gjeldende retningslinjer.

## NOTE 18 LEIEAVTALER GJENVINNINGSTASJONER, KONTORBYGG OG ANLEGG

Vesar AS har inngått leieavtaler vedrørende fem gjenvinningsstasjoner, samt kontorbygg og oppstillingsanlegg for kjøretøy på Rygg. Leieavtalene er fra og med regnskapsåret 2014 behandlet som finansiell leasing i tråd med NRS

14. Leieavtalene omfatter også leie av tilhørende tomter, dette behandles som ordinær leie/operasjonell leasing. Forpliktelsen knyttet til leieavtalene er balanseført som langsiktig gjeld og verdien av gjenvinningsstasjonene er balanseført

som fast eiendom. Regnskapsmessig er leiebeløpene klassifisert som renter og avdrag, hvor rentene er kostnadsført mens avdragsdelen reduserer forpliktelsen. Leieavtaler behandlet som finansiell leasing fremkommer nedenfor.

Leieobjekt	Utleier	Leieperiode	Rett til forlengelse(år)
Skoppum Pukkverk	Skoppum Pukkverk AS	01.10.2010-31.12.2029	10
Rygg	Tønsberg Kommune	01.10.2009-01.10.2029	kan avtales
Nordre Foss	Nord-Jarlsberg Avfallsselskap IKS	03.07.2014-31.12.2033	10
Nye Lofterød	Færder Kommune	01.01.2016-31.12.2035	10
Grinda	Larvik Kommune	01.04.2017-01.04.2037	20
Rygg - biloppstillingsanlegg	Tønsberg Kommune	01.01.2016-30.09.2025	10 + 10
Rygg - kontorbygg	Tønsberg Kommune	15.08.2018-15.08.2038	10 + 10
Rygg - påbygg k	Tønsberg Kommune	15.08.2021-15.08.2041	7 + 10
Rygg - omlastingsstasjon	Tønsberg Kommune	01.01.2022-31.12.2041	10 + 10
Lersbrygga Gjenvinningsstasjon	Holmestrand Kommune	01.01.2021-31.12.2040	10 + 10
Rygg - kunnskaps- og opplevelsessenteret	Tønsberg kommune	01.11.2023-30.11.2043	10 + 10

## Lofterød

Selskapet har inngått avtale for Nye Lofterød gjenvinningsstasjon som tillegg til avtalen fra 2004 knyttet til gammel gjenvinningsstasjon. Det ble i 2016 inngått tilleggsavtale ifm. oppstart av leieperioden. Opprinnelig investering på gammel avtale var MNOK 5,8. Leiebeløpet for gjenvinningsstasjonen på Lofterød fastsettes etter selvkostberegning, hvor leien tilsvarende lineære avskrivninger over 20 år pluss renter på gjestående investering. Renten er avtalt som samme rente som kommunen (utleier) kan ta etter veiledning om selvkostberegning, for tiden 5 årig SWAP + 0,5 % poeng. Renten justeres 1. januar basert på renten fra foregående år. Leiegrunnet (gjestående investering) reduseres årlig tilsvarende årlige avskrivninger på 20 år. I tillegg betales grunnleie for tomten. Tomteleien kan indeksreguleres hvert 10 år etter pengeverdi og SSB byggeindeks. Investering knyttet til Nye Lofterød av 2016, er MNOK 33,3. Leiebeløp i 2023 for gjenvinningsstasjonen er NOK 2 704 632, inkl. grunnleie for tomten på NOK 302 212. I 2022 var det tilsvarende leiebeløpet hhv NOK 2 408 348, og NOK 302 212.

## Rygg

Årlig leiebeløp for gjenvinningsstasjonen på Rygg fastsettes etter selvkostberegning, hvor leien tilsvarende avskrivninger pluss renter på gjestående investering. Renten er beregnet etter 3-årig statsobligasjonsrente + 1 % poeng. Leiegrunnet (gjestående investering) reduseres årlig tilsvarende år-

lige avskrivninger på 20 år. Leien reguleres ikke i leietiden utover rentesatsen. I tillegg betales leie for tomten. Tomteleien kan reguleres hvert 10. år iht. markedsleie for næringsseidommer i tilsvarende område. Hvert 5. år indeksreguleres tomteleien i henhold til endringen i pengeverdien. Opprinnelig investering var på MNOK 22,3 etterfulgt av oppgradering av del av anlegg opp til totalt MNOK 24,4. Leiebeløpet i 2023 for gjenvinningsstasjonen er NOK 1 916 820 inkl. tomteleie på NOK 412 220. I 2022 var tilsvarende leie på NOK 1 812 718 inkl. tomteleie på NOK 412 220.

## Skoppum

Årlig leiebeløp for gjenvinningsstasjonen på Skoppum skal tilsvare ca. 10,6 % av leiegrunnet. Leiegrunnet er oppføringskostnadene til gjenvinningsstasjonen inkl. etterfølgende godkjente endringer etter ferdigstilling, fastsatt til totalt MNOK 24,6. Videre skal det betales 6 % av tomteverdien som er på MNOK 3,5. Leiebeløpet, inklusive tomteleie, kan årlig indeksreguleres iht. KPI. For øvrig reguleres ikke leiegrunnet (investert beløp) ut over påkostninger. Betalt leiebeløp i 2023 knyttet til leie av denne gjenvinningsstasjonen er NOK 3 951 216 inkl. tomteleie på NOK 277 916. I 2022 var tilsvarende betalt leie NOK 3 675 208.

## Nordre Foss

Årlig leiebeløp for gjenvinningsstasjonen på Nordre Foss fastsettes på grunnlag av samlede byggekostnader. Opprinnelig investering er på MNOK 33,6. Tilleggsavtale datert 14.10.19 vedrørende ut-

bedringsarbeider på NOK 700 000 tillegges leiegrunnet i resterende leieperiode. Leien tilsvarende årlige avskrivninger over 20 år pluss renter på gjestående investering. Renten er basert på oppnådd lånerente i Kommunalbanken + 0,5 %. Leien reguleres ikke utover rentesatsen. I tillegg betales leie for tomten. Tomteleien kan reguleres hvert 10. år i henhold til markedsleie for næringsstomter i sammenlignbare områder. Leiegrunnet (gjestående investering) reduseres årlig tilsvarende årlige avskrivninger på 20 år. Leiebeløp i 2023 for leie av gjenvinningsstasjonen er NOK 3 051 730 inkl. tomteleie på NOK 210 000. I 2022 ble tilsvarende leie kostnadsført totalt NOK 2 846 092 inkl. tomteleie på NOK 210 000.

## Grinda

Leieforholdet er påbegynt den 01.04.2017, og løper i 20 år fra dette tidspunkt. Leien betales forskuddsvis pr. kvartal den første i henholdsvis februar, mai, august og november hvert år. Årlig leiebeløp for gjenvinningsstasjonen på Grinda fastsettes på grunnlag av samlede byggekostnader. Leiegrunnet er fullfinansiert av Larvik kommune. Leiegrunnet er på MNOK 54,5. Leien tilsvarende årlige avskrivninger over 20 år pluss renter på gjestående investering. Leien fastsettes etter en rente som tilsvarende Larvik kommunes gjennomsnittlige lånerente. Leien reguleres ikke utover rentesatsen. I tillegg betales det leie for tomten. Leiebeløp i 2023 for gjenvinningsstasjonen er NOK 4 776 792 i inkludert tomteleie på NOK 623 120. I 2022 var



tilsvarende leie NOK 4 374 272 inkludert tomteleie på NOK 531 263.

#### Rygg – biloppstillingsanlegg for renovasjonsbiler

Leieforholdet er påbegynt den 01.10.2015 og løper i 10 år fra dette tidspunkt. Leien betales forskuddsvis pr. kvartal hvert år. Årlig leiebeløp for fastsettes på grunnlag av samlede byggekostnader. Leiegrunnlaget er fullfinansiert av kommunen. Opprinnelig investering er på MNOK 194. Leien tilsvarende årlige avskrivninger over 10 år pluss renter på gjenstående investering. Leien fastsettes etter en rente som tilsvarende kommunes lånerente med et rentetillegg for å dekke kommunens administrasjon og risiko. Leien for oppstillingsanlegget reguleres ikke utover rentesatsen. I tillegg betales det leie for tomten. Tomteleien kan i tråd med avtalen reguleres hvert 10. år i tråd med markedsleie. Leiebeløp i 2023 for biloppstillingsanlegget er NOK 2 354 092, inkludert tomteleie på NOK 144 000. I 2022 var tilsvarende leie NOK 2 644 599 inkludert tomteleie NOK 144 000.

#### Rygg - kontorbygg

Leieforholdet er påbegynt den 15.08.2018, og løper i 20 år fra dette tidspunkt. Leien betales forskuddsvis pr. kvartal hvert år. Årlig leiebeløp fastsettes på grunnlag av samlede byggekostnader. Leiegrunnlaget er fullfinansiert av Tønsberg kommune. Opprinnelig investering er på MNOK 12,2. Leien tilsvarende årlige avskrivninger over 20 år pluss renter på gjenstående investering. Leien fastsettes etter en rente som tilsvarende kommunes lånerente med et rentetillegg for å dekke kommunens administrasjon og risiko. Leien reguleres ikke utover rentesatsen. I tillegg betales det leie for tomten. Leien for tomten kan reguleres hvert 10.

år ihht markedsleie for næringstomter. Leiebeløp for 2023 er NOK 1 487 682, inkludert tomteleie på 63 120. I 2022 var tilsvarende leie NOK 1 206 232, inkludert tomteleie på NOK 63 120.

#### Rygg – kontorlokale, påbygg

Leieforholdet er påbegynt den 15.08.2021, og løper i 20 år fra dette tidspunkt. Leien betales forskuddsvis pr. kvartal hvert år. Årlig leiebeløp fastsettes på grunnlag av samlede byggekostnader. Leiegrunnlaget er fullfinansiert av Tønsberg kommune. Opprinnelig investering er på MNOK 8,5. Leien tilsvarende årlige avskrivninger over 20 år pluss renter på gjenstående investering. Leien fastsettes etter en rente som tilsvarende kommunes lånerente med et rentetillegg for å dekke kommunens administrasjon og risiko. Leien reguleres ikke utover rentesatsen. Leiebeløp for 2023 er NOK 893 858. I 2022 var tilsvarende leie NOK 735 440.

#### Rygg – Omlastingsstasjon

Leieforholdet er påbegynt den 01.01.2022 og løper i 20 år fra dette tidspunkt. Leien betales forskuddsvis pr. kvartal hvert år. Årlig leiebeløp for fastsettes på grunnlag av samlede byggekostnader. Leiegrunnlaget er fullfinansiert av kommunen. Opprinnelig investering er på MNOK 8. Leien tilsvarende årlige avskrivninger over 20 år pluss renter på gjenstående investering. Leien fastsettes etter en rente som tilsvarende kommunes lånerente med et rentetillegg for å dekke kommunens administrasjon og risiko. Leien for oppstillingsanlegget reguleres ikke utover rentesatsen. I tillegg betales det leie for tomten. Tomteleien kan i tråd med avtalen reguleres hvert 10. år i tråd med markedsleie. Leiebeløp i 2023 for omlastingsstasjonen er NOK 963 339, inkludert

tomteleie på NOK 117 000. I 2022 var tilsvarende leie NOK 895 800, inkludert tomteleie på NOK 117 000.

#### Rygg - kunnskaps- og opplevelsessenteret

Leieforholdet er påbegynt den 01.11.2023 og løper i 20 år fra dette tidspunkt. Årlig leiebeløp for fastsettes på grunnlag av samlede byggekostnader. Leiegrunnlaget er fullfinansiert av kommunen. Opprinnelig investering er på MNOK 9,457. Leien tilsvarende årlige avskrivninger over 20 år pluss renter på gjenstående investering. Leien skal tilsvare kommunens finansieringsutgifter. Renten skal tilsvare kommunes lånerente med et rentetillegg på 1,3% for å dekke kommunens administrasjon og risiko. Leien reguleres ikke utover rentesatsen. Leiebeløp i november og desember 2023 for var NOK 185 988.

#### Lersbrygga

Leieforholdet løper fra 1.1.2021. Leieavtalen er ved regnskapsavleggelsen er formalisert i 2023 og leiekostnadene er behandlet som en operasjonell leieavtale i 2021 og 2022, med direkte utgiftsføring. Årlig leiebeløp for fastsettes på grunnlag av samlede byggekostnader + renter i 2021 og 2022. Leiegrunnlaget er fullfinansiert av kommunen. Opprinnelig investering er på MNOK 4 777,74 tillagt renter på TNOK 67, samlet MNOK 4,840. Leien tilsvarende årlige avskrivninger over 20 år pluss renter på gjenstående investering. Leien fastsettes etter en rente som tilsvarende 5 årig SWAP + 0,5 % i pret forut for faktureringsåret. Leien reguleres ikke utover rentesatsen. Leiebeløp i 2023 for er NOK 521 214, inkludert tomteleie på NOK 108 000.

### NOTE 19 FINANSIELL LEIEFORPLIKTELSE

Leieobjekt	2023	2022
Gjenvinningstasjoner:		
Grinda	36 103 503	38 828 296
Rygg	7 005 184	8 223 476
Lofterød	19 985 472	21 650 928
Skoppum	13 553 190	14 875 351
Nordre Foss	17 651 100	19 416 210
Lersbrygga	4 113 745	0

Rygg miljøpark:		
Rygg – biloppstillingsanlegg	3 397 625	5 339 125
Rygg – kontorbygg	11 036 595	11 113 051
Rygg - kontorbygg, påbygg	7 525 875	7 952 875
Rygg - omlastingsstasjon	7 200 000	7 600 000
Kunnskaps- og opplevelsessenteret	9 378 192	-
<b>Sum</b>	<b>136 950 480</b>	<b>134 999 309</b>

Balanseført leieforpliktelse er beregnet som verdi av fremtidige leiebetalinger (avdrag). Tomteleie og festeavgifter er ikke inkludert i bokført leieforpliktelse. Årets kostnader vedrørende leieavtalene er avskrivninger på NOK 9 923 537 mot NOK 9 514 322 i 2022 og renter på NOK 7 752 835 mot NOK 5 735 780 i 2022.

### NOTE 20 ESTIMERTE LEIEBETALINGER

Resterende estimert leieforpliktelse, finansiell leasing	2023	2022
Leiebetalinger neste år	21 566 631	18 202 540
Leiebetalinger år 2-4	76 057 512	67 283 155
Leiebetalinger med senere forfall	98 845 172	102 433 379
<b>Sum</b>	<b>196 459 315</b>	<b>187 919 074</b>

Samlede betalte leiekostnader knyttet til leieavtalene for gjenvinningsstasjoner i 2023 er MNOK 17,4 mot MNOK 15,7 i 2022 og MNOK 6,4 for kontorlokaler, biloppstillingsplass og omlastingsstasjonen på Rygg, inkludert tomteleie mot MNOK 5,7 i 2022.

Estimerte fremtidige leiebetalinger er beregnet som summen av gjenstående renter og avdrag (nominell verdi) på de finansielle leieavtalene. Avtalen for leie av Skoppum gjenvinningsstasjon inneholder en bestemmelse om årlig prisregulering av leiebeløpet. Estimert leieforpliktelse for Skoppum legger til grunn en årlig prisvekst på 3,975 % tilsvarende årets prisvekst (oktober-oktober).

Tomtene i leieavtalene er behandlet som operasjonell leasing. Årets kostnadsførte leie av tomtearealer utgjør MNOK 2,26 mot MNOK 2,1 foregående år. Restforpliktelse knyttet til tomten pr 31.12. er estimert til MNOK 23,7 (nominell verdi), hvorav MNOK 2,27 forfaller neste år.

### NOTE 21 KORTSIKTIG GJELD

Annen kortsiktig gjeld	2023	2022
Kortsiktig gjeld til eierkommunene	0	9 463 052
Skyldige feriepengar	935 254	1 026 540
Avsetning påløpte kostnader	2 289 689	1 693 311
Gave- og prosjektmidler	270 269	377 048
Avsetninger til utbedringsarbeider	3 903 908	4 176 891
<b>Sum</b>	<b>7 399 120</b>	<b>16 736 842</b>

Leverandørgjeld	2023	2022
Leverandørgjeld	-43 203 781	-20 659 859

Avsetning til utbedringsarbeider gjelder innbetalte midler etter forliksoppgjøret vedrørende gjenvinningsstasjon på Grinda. Innbetalt beløp fratrukket kostnader som har påløpt, er klassifisert som annen kortsiktig gjeld.



Building a better  
working world

Statsautoriserte revisorer  
Ernst & Young AS

Ashaugveien 68, 3170 Sem  
Postboks 2427, 3104 Tønsberg

Foretaksregisteret: NO 976 389 387 MVA  
Tlf: +47 24 00 24 00

www.ey.no  
Medlemmer av Den norske Revisorforening

## UAVHENGIG REVISORS BERETNING

Til generalforsamlingen i Vestfold Avfall og Ressurs AS

### Konklusjon

Vi har revidert årsregnskapet for Vestfold Avfall og Ressurs AS som består av balanse per 31. desember 2023, resultatregnskap og kontantstrømpstilling for regnskapsåret avsluttet per denne datoen og noter til årsregnskapet, herunder et sammendrag av viktige regnskapsprinsipper.

Etter vår mening oppfyller årsregnskapet gjeldende lovkrav og gir et rettviseende bilde av selskapets finansielle stilling per 31. desember 2023 og av dets resultater og kontantstrømmer for regnskapsåret avsluttet per denne datoen i samsvar med regnskapslovens regler og god regnskapsskikk i Norge.

### Grunnlag for konklusjon

Vi har gjennomført revisjonen i samsvar med International Standards on Auditing (ISA-ene). Våre oppgaver og plikter i henhold til disse standardene er beskrevet nedenfor under *Revisors oppgaver og plikter ved revisjonen av årsregnskapet*. Vi er uavhengige av selskapet i samsvar med kravene i relevante lover og forskrifter i Norge og *International Code of Ethics for Professional Accountants* (inkludert internasjonale uavhengighetsstandarder) utstedt av International Ethics Standards Board for Accountants (IESBA-reglene), og vi har overholdt våre øvrige etiske forpliktelser i samsvar med disse kravene. Innhentet revisjonsbevis er etter vår vurdering tilstrekkelig og hensiktsmessig som grunnlag for vår konklusjon.

### Øvrig informasjon

Øvrig informasjon omfatter informasjon i selskapets årsrapport bortsett fra årsregnskapet og den tilhørende revisjonsberetningen. Styret og daglig leder (ledelsen) er ansvarlig for den øvrige informasjonen. Vår konklusjon om revisjonen av årsregnskapet dekker ikke den øvrige informasjonen, og vi attesterer ikke den øvrige informasjonen.

I forbindelse med revisjonen av årsregnskapet er det vår oppgave å lese den øvrige informasjonen med det formål å vurdere om årsberetningen inneholder de opplysninger som skal gis i henhold til gjeldende lovkrav og hvorvidt det foreligger vesentlig inkonsistens mellom den øvrige informasjonen og årsregnskapet eller kunnskap vi har opparbeidet oss under revisjonen, eller hvorvidt den tilsynelatende inneholder vesentlig feilinformasjon. Dersom vi konkluderer med at den øvrige informasjonen inneholder vesentlig feilinformasjon eller ikke inneholder de opplysninger som skal gis i henhold til gjeldende lovkrav, er vi pålagt å rapportere det.

Vi har ingenting å rapportere i så henseende, og vi mener at årsberetningen er konsistent med årsregnskapet og inneholder de opplysninger som skal gis i henhold til gjeldende lovkrav.

### Ledelsens ansvar for årsregnskapet

Ledelsen er ansvarlig for å utarbeide årsregnskapet og for at det gir et rettviseende bilde i samsvar med regnskapslovens regler og god regnskapsskikk i Norge. Ledelsen er også ansvarlig for slik intern kontroll som den finner nødvendig for å kunne utarbeide et årsregnskap som ikke inneholder vesentlig feilinformasjon, verken som følge av misligheter eller feil.

Ved utarbeidelsen av årsregnskapet må ledelsen ta standpunkt til selskapets evne til fortsatt drift og opplyse om forhold av betydning for fortsatt drift. Forutsetningen om fortsatt drift skal legges til grunn for



Building a better  
working world

2

årsregnskapet med mindre ledelsen enten har til hensikt å avvike selskapet eller virksomheten, eller ikke har noe annet realistisk alternativ.

### Revisors oppgaver og plikter ved revisjonen av årsregnskapet

Vårt mål er å oppnå betryggende sikkerhet for at årsregnskapet som helhet ikke inneholder vesentlig feilinformasjon, verken som følge av misligheter eller feil, og å avgi en revisjonsberetning som inneholder vår konklusjon. Betryggende sikkerhet er en høy grad av sikkerhet, men ingen garanti for at en revisjon utført i samsvar med ISA-ene, alltid vil avdekke vesentlig feilinformasjon. Feilinformasjon kan skyldes misligheter eller feil og er å anse som vesentlig dersom den enkeltvis eller samlet med rimelighet kan forventes å påvirke de økonomiske beslutningene som brukerne foretar på grunnlag av årsregnskapet.

Som del av en revisjon i samsvar med ISA-ene, utøver vi profesjonelt skjønn og utviser profesjonell skepsis gjennom hele revisjonen. I tillegg:

- identifiserer og vurderer vi risikoen for vesentlig feilinformasjon i årsregnskapet, enten det skyldes misligheter eller feil. Vi utformer og gjennomfører revisjonshandlinger for å håndtere slike risikoer, og innhenter revisjonsbevis som er tilstrekkelig og hensiktsmessig som grunnlag for vår konklusjon. Risikoen for at vesentlig feilinformasjon som følge av misligheter ikke blir avdekket, er høyere enn for feilinformasjon som skyldes feil, siden misligheter kan innebære samarbeid, forfalskning, bevisste utelatelser, uriktige fremstillinger eller overstyring av intern kontroll.
- opparbeider vi oss en forståelse av den interne kontrollen som er relevant for revisjonen, for å utforme revisjonshandlinger som er hensiktsmessige etter omstendighetene, men ikke for å gi uttrykk for en mening om effektiviteten av selskapets interne kontroll.
- evaluerer vi om de anvendte regnskapsprinsippene er hensiktsmessige og om regnskapsestimatene og tilhørende noteopplysninger utarbeidet av ledelsen er rimelige.
- konkluderer vi på om ledelsens bruk av fortsatt drift-forutsetningen er hensiktsmessig, og, basert på innhentede revisjonsbevis, hvorvidt det foreligger vesentlig usikkerhet knyttet til hendelser eller forhold som kan skape betydelig tvil om selskapets evne til fortsatt drift. Dersom vi konkluderer med at det eksisterer vesentlig usikkerhet, kreves det at vi i revisjonsberetningen henleder oppmerksomheten på tilleggsopplysningene i årsregnskapet, eller, dersom slike tilleggsopplysninger ikke er tilstrekkelige, at vi modifiserer vår konklusjon. Våre konklusjoner er basert på revisjonsbevis innhentet frem til datoen for revisjonsberetningen. Etterfølgende hendelser eller forhold kan imidlertid medføre at selskapet ikke kan fortsette driften.
- evaluerer vi den samlede presentasjonen, strukturen og innholdet i årsregnskapet, inkludert tilleggsopplysningene, og hvorvidt årsregnskapet gir uttrykk for de underliggende transaksjonene og hendelsene på en måte som gir et rettviseende bilde.

Vi kommuniserer med styret blant annet om det planlagte omfanget av og tidspunktet for revisjonsarbeidet og eventuelle vesentlige funn i revisjonen, herunder vesentlige svakheter i den interne kontrollen som vi avdekker gjennom revisjonen.

Tønsberg, 08. februar 2024  
ERNST & YOUNG AS

*Revisjonsberetningen er signert elektronisk*

Morten Mobråthen  
statsautorisert revisor





Telefon 33 35 43 80 / [post@vesar.no](mailto:post@vesar.no) / [www.vesar.no](http://www.vesar.no)