

INFORMASJON

Til deg som har fritidsbolig i
Færder, Horten, Holmestrand
eller Tønsberg



AVFALLET
DU KILDESORTERER
BLIR TIL NYE
PRODUKTER OG
PÅVAPER!

SE DET STORE I DET SMÅ SORTER.

Viktig – ny ordning

For å bedre sorteringen,
er innsamlingsordningen endret
i din hyttekommune > 4

Bli en bedre sorterer!

Les mer om hvordan
du kildesorterer når du
er på ferie > 10

Sorteringsguide

I magasinet finner du
en sorteringsguide som
du kan henge opp > 15



MEG SMÅ-ENDRINGER-VIL DU
MERKE AT DET IKKE ER MYE
SOM SKAL TIL.

Til deg som har fritidsbolig i Færder, Horten, Holmestrand eller Tønsberg kommune

Velkommen til sommerferie i Vestfold!

Her i Vestfold har vi et idyllisk sommerparadis, og det er mange som tilbringer store deler av ferien sin på hytta eller på besøk hos venner og familie. Et stort antall feriegjester gjør at det blir mer avfall, og behovet for en god håndtering er viktig. Når solen skinner og det er varmt i luften, er det ekstra sårbart om avfallet ikke kildesorteres eller om beholdere blir overfylte. Vestfoldingene er veldig gode til å kildesortere, og vi vil gjerne ha feriegjestene med på laget.

Når du kildesorterer bidrar du til å holde ressursene i kretsløp, slik at de kan brukes flere ganger – og bli til noe nytt. Mens det du kaster i restavfallet går til forbrenning. Det betyr at vi tar dyrebare ressurser ut av kretsløpet, fremfor å bruke de på nytt. Dårlig sortering og håndtering av avfallet kan også bidra til overfylte beholdere og forsøpling i nærområdet. Derfor er det viktig at vi sammen spiller på lag, slik at vi tar vare på både avfallsressursene og de vakre naturområdene som vi har.

I dette magasinet gir vi deg tips og råd om hvordan avfallsordningen fungerer, og hvordan du kan kildesortere bedre. Og hva du skal gjøre for å redusere luktplager eller om avfallsbeholderne er overfylte. Ved å gjøre en ekstra sorteringsinnsats og legge til rette for god kildesortering på hytta, er det faktisk mulig å redusere mengden restavfall. Det er ikke så mye som skal til. På denne måten bidrar du å holde ressursene i kretsløp.

For visste du at glass kan gjenvinnes uendelig mange ganger? Eller at avfallet hentes med renovasjonsbiler som går på klimavennlig biogass, laget av matavfallet du kildesorterer?

Det du gjør har en betydning, takk for at du kildesorterer!

Vi ønsker deg en riktig god sommer!

INNHOOLD

INNLEDNING	3
HUSK Å SORTERE NÅR DU ER PÅ FERIE	4
PRAKTISK INFO OM HENTEORDNINGEN	6
KAN VI BLI FLINKERE TIL Å SORTERE?	8
LAG DEG ET GODT SYSTEM	10
Matavfall	12
Plastemballasje	14
Papp og papir	16
Glass- og metallemballasje	18
Restavfall	20
Levering av avfall og gjenvinningsstasjoner	22
Klær og tekstiler	23
EE- og farlig avfall	24
VANEEKSPERTENS TIPS	26



SORTER. er et informasjonsblad
med fokus på kildesortering om sommeren

Vestfold Avfall og Ressurs AS
Taranrødveien 95 B, 3171 Sem
Telefon 33 35 43 80 / post@vesar.no

ANSVARLIG UTGIVER: Vesar
DESIGN/PRODUKSJON: October Design
ILLUSTRASJONER: Torgrim Nærland
FOTO: Vesar, Shutterstock, LOOP,
Astrid Waller, IKEA, Istock, Johner
TRYKK: BK Industrier AS



Følg oss i sosiale medier – @vesarvestfold

Har du lyst til å bli bedre på kildesortering, eller er du allerede ganske god og har tips til andre? Følg oss i sosiale medier hvor vi kan gi hverandre tips og råd, inspirere og engasjere - vi kan rett og slett heie på hverandre på veien mot 70 % materialgjenvinning!

Husk å **sortere** når du er **på ferie**

-endret innsamlingsordning for å bedre kildesorteringen



Over halvparten av det som kastes som restavfall kunne vært sortert ut og blitt gjenvunnet til nye råvarer og produkter. Om sommeren er nok tallet enda høyere.

I Vestfold har vi et mål om 70 % materialgjenvinning. Det er et stort potensial for bedre kildesortering, og dermed høyere materialgjenningsgrad, av avfallet som samles inn fra både hus og hytter. Derfor er det gjort en endring i innsamlingsordningen, og avfallet hentes sjeldnere enn tidligere.

Ved endret hentefrekvens ønsker vi å oppnå:

- › **bedre kildesortering, både for fastboende og ferierende**
- › **økt materialgjenvinning**
- › **reduksjon av restavfallet**
- › **et mer bevisst forhold til forbruket vårt**
- › **at renovasjonsgebyrene holdes så lave som mulig**

At vi henter avfall sjeldnere betyr også at renovasjonsbilene kjører mindre – det er bra både for trafikk-sikkerheten i ditt nærmiljø og for klimaet.

Sommerrenovasjon – avfallsinnsamling fra hytter og fritidsboliger

Avfallet som hentes ved hytter og fritidsboliger er basert på den samme innsamlingsordningen som for fastboende. Samtidig vet vi at det er andre utfordringer knyttet til avfallshåndteringen i disse områdene. Vi vil, som tidligere år, hente avfallet hyppigere i utsatte områder hvor det er hytter og ekstra besøkende om sommeren. Dette gjelder spesielt områder hvor det større fellesløsninger.

Avfallsinnsamlingen i hytteområder planlegges god tid i forveien, og det iverksettes ekstra tiltak for å sørge for at innsamlingen skal gå så bra som mulig. Tiltakene som gjøres i disse områdene er:

- Rutene kjøres av renovatører som er kjent i området
- Renovatørene gjør observasjonen når de er ute på ruten sin, slik at vi kan fange opp steder hvor det blir for fullt og iverksette ekstratømminger
- Vi har en bedre tilgang på renovasjonsbiler, som gir større fleksibilitet ved behov. Disse kan settes inn på ekstraruter for å håndtere ekstratømminger

- Det er satt opp ruter med ekstra tømminger på utsatte steder hvor vi erfaringsvis vet at det blir for fullt.

Det du gjør har betydning – alle må bidra!

Spesielt i sommervarmen er det ekstra viktig å sortere riktig. Dette vil blant annet bidra til å redusere luktplager.



Perioden for sommerrenovasjon er fra **1. april** til **15. oktober**.

HUSK Å:

- › Sett deg inn i sorteringsordningen som gjelder i kommunen du har hytte. Du finner informasjonen i dette magasinet, eller på vesar.no
- › Lag deg et godt sorteringssystem
- › Kildesorter avfallet ditt, og kast det i riktig beholder. Dette gjelder særlig matavfall, som bør sorteres i en ventilert kurv (kan bestilles gratis hos kundeservice). Dersom matavfall ender i restavfallet, vil det bli liggende lenger og dermed bidra til vond lukt.
- › Bruk sortere.no når du lurer på hvordan et produkt skal sorteres
- › Bruk gjenvinningsstasjonen dersom du har større gjenstander som du skal kvitte deg med
- › Ikke sett avfall ved siden av beholderne, dette kan bidra til forsøpling og avfall på avveie i naturen
- › Ta kontakt med kundeservice dersom en beholder er full, eller om du har spørsmål om avfallsordningen

Praktisk info om henteordningen for avfall

Slik er innsamlingsordningen i Færder, Horten, Holmestrand og Tønsberg:

	Plastemballasje hentes hver 4. uke
	Papp og papir hentes hver 4. uke
	Restavfall hentes hver 4. uke
	Matavfallet hentes hver uke , med unntak av hver 8. uke når det er kjørefri uke
	Glass- og metallemballasje hentes hver 8. uke

Når hentes avfallet hos meg?

Du kan få oversikt over når avfallet hentes hos deg på flere måter. Noen av disse tjenestene kan også benyttes til å melde ifra eller bestille tjenester fra Vesar.



App: Min Renovasjon

Søk opp adressen din og få oversikt over hentedagene dine. Aktiver varsling, slik at du får beskjed i forkant om hva som hentes. Appen er gratis.



Nettside: vesar.no

Under fanen henting av avfall» på vesar.no får du oversikt over hentedagene dine, og du kan laste ned en kalender som viser hvilke dager avfallet hentes ved din adresse.



Kildesorteringskalender

Du kan også laste ned kildesorteringskalenderen som gjelder i din kommune, denne gir kun informasjon om hvilke uke avfallet hentes.

Trenger du poser eller sekker?

Vi leverer ut poser til matavfall og sekker til plastemballasje uten ekstra kostnad. Matavfallsposene er laget av biologisk materiale og er nedbrytbare, og er derfor ferskvare. Har du gamle matavfallposer som ikke fungerer så godt, så kan det være lurt å bestille en ny rull.

Matavfallsposer: Knyt en tom matavfallspose på beholderen din, så legger renovatøren igjen en rull ved neste hentedag.

Sekker til plastemballasje: Knyt en vanlig bærepose i plast på en av beholderne dine, så legger renovatøren igjen en rull ved neste hentedag.

Du kan også hente poser og sekker ved kommunens servicekontor. Se oversikt til høyre.

Det er også mulig å bestille poser og sekker via appen Min Renovasjon, under fanen meld fra til oss på vesar.no eller ved å kontakte kundeservice.

Vi jobber med å få sekker og poser på enkelte butikker, slik at det kan hentes der. Informasjon vil bli lagt ut på vesar.no når dette er avklart.

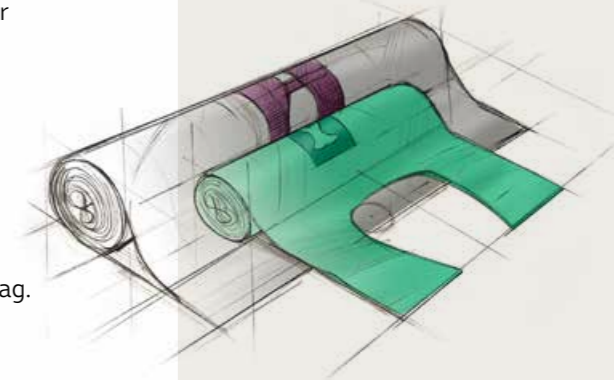
Ekstrasekker til restavfall: Har du litt ekstra restavfall en gang i blant kan du benytte egne ekstrasekker som settes ut når restavfallet hentes. Sekkene kan kjøpes enkeltvis på kommunens servicesenter eller på rull (5 stk) fra Vesar. Det koster 90 kr pr sekk og 450 kr pr rull.

Unngå lukt i sommervarmen

Varme sommerdager og avfall er ikke alltid en god kombinasjon. Matavfall er gjerne den største bidragsyteren til at det blir lukt i avfallsbeholderne dine.

Her er noen enkle tips for å redusere lukt:

- › Kildesorter avfallet godt
- › Sortere matavfallet, og kast det i beholder for matavfall
Ender dette i restavfallet, vil det bli liggende lenger og bidra til lukt
- › Bruk Vesars innekurv for matavfall, og bruk den gjerne uten lokk
Dette lufter og tørker matavfallet. Denne bestilles gratis hos Vesar
- › Plasser utebeholderen for matavfall i skyggen om mulig
- › Har du matavfall som lukter som f.eks. rekeskall?
Legg det i en matavfallspose og frys det ned om det er lenge til hentedag. Legg det ut i beholderen kvelden før det skal hentes
- › Fjern matrester og skyll plastemballasje før det sorteres og legges i sekk for plastemballasje
- › Vask avfallsbeholdere som lukter eller om det har kommet larver i beholderen



Du kan hente poser og sekker ved kommunens servicekontor:

FÆRDER KOMMUNE

Tinghaugveien 16, 3140 Nøtterøy
Mandag – fredag: 08.00-15.00

HORTEN KOMMUNE

Rådhuset i Horten, Teatergata 11, 3187 Horten
Man, tirs, tors, fre: 08.00 – 15.00
Onsdag: 08.00 – 14.00

HOLMESTRAND KOMMUNE

Holmestrand Rådhus, Rådhusgaten 11, 3080 Holmestrand
08.00 – 13.30*

Administrasjonsbygget i Sande, Prestegårdsalleen 35, 3070 Sande
08.00 – 15.00*

Flerbrukshuset i Hof, Voldshagan 2, 3090 Hof
Man, ons, fre 09.00 – 15.00
Tirs, tors 09.00 – 18.00*

* åpningstidene kan avvike på sommeren, sjekk nettsiden til kommunen

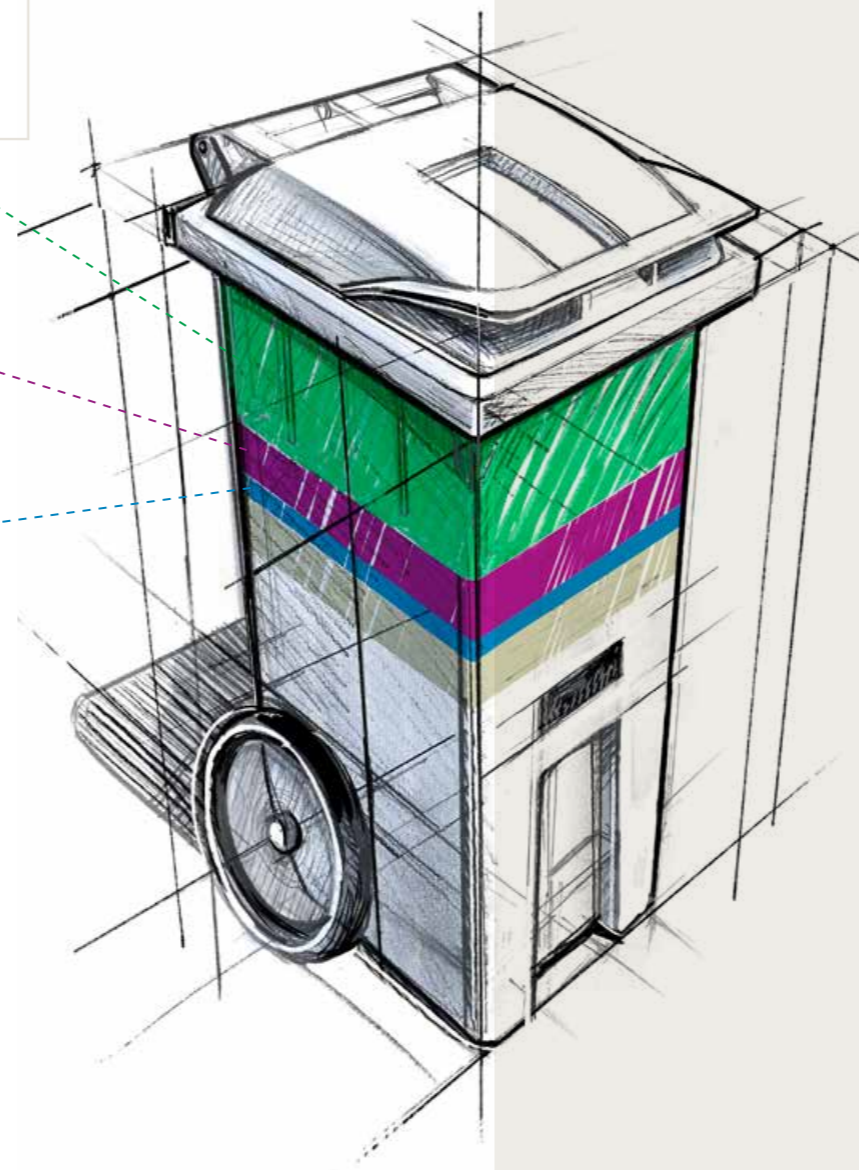
TØNSBERG KOMMUNE

Halfdan Wilhelmsens alle 1 C, 3110 Tønsberg (Inngang fra Seebergs gate)
Man – fre 08.00 – 16.00,
Sommertid 1/6 – 31/8: 8.00-15.00

 **26%**
matavfall

 **10%**
plastemballasje

 **5%**
papp og papir



Kan vi bli flinkere til å sortere?

JA, VI KAN!

I en gjennomsnittlig restavfallsbeholder er mindre enn halvparten av innholdet reelt restavfall. Over halvparten kunne vært sortert ut, slik at det hadde blitt gjenvunnet til nye produkter og råvarer.

I høysesongen på sommeren når mange er på hytter og fritidsboliger blir det gjerne mye avfall og dessverre ikke alltid like god sortering.

For at avfallsordningen skal fungere så godt som mulig om sommeren, er det viktig at vi alle bidrar. Det betyr at du må gjøre deg kjent med avfallsordningen i kommunen hvor du har hytte. Sørg for at avfallet kildesorteres i riktig beholder. Større gjenstander skal leveres til gjenvinningsstasjonen.

Tips til bedre sortering på hytta:

- › Les dette magasinet, og legg det tilgjengelig på hytta
- › Sjekk vesar.no for informasjon om du lurer på noe, eller ta kontakt med kundeservice om du har spørsmål.

- › Lurer du på hvordan noe skal sorteres? Bruk sortere.no
- › Lag deg et godt system og gjør sorteringen til en vane

Husk at når du kildesorterer avfallet ditt bidrar du til at ressursene kan bli brukt om igjen, i tillegg til at restavfallsbeholderen ikke blir så fort full.

Takk for at du bidrar!

4% : tekstil

2% : annet metall

2% : glassemballasje

1% : metallemballasje

1% : farlig avfall



Dette lurer mange på:

Jeg har hytte på øy, men avfallsbeholdere på fastlandet. Hvordan skal jeg få til god sortering?

Ha et godt system for sortering på hytta. Det gjør det enklere å samle de ulike avfallstypene for seg. Ha egne nett eller poser for de ulike avfallstypene, slik at det blir enkelt å ta det med seg og sortere dette i de forskjellige beholderne på land. Om du frakter avfallet samlet i en sekk: husk at du da må sortere ut de forskjellige avfallstypene i riktig beholder når du skal kaste dette. Sekker med blandet avfall skal ikke settes ved siden av beholderne.

Avfallsbeholderne er overfylte og det er lenge til det hentes, hva gjør jeg?

Meld ifra til Vesar enten via melding i appen Min Renovasjon, på e-post til post@vesar.no. Send gjerne med et bilde av beholderen det gjelder og selve avfallsløsningen, samt en god beskrivelse av hvor det er. Renovatørene følger med når de er ute og kjører, men vi klarer ikke å fange opp alt. Så vi er takknemlige for at du gir tilbakemelding.

Avfallsbeholderne blir fort fulle, hva kan jeg gjøre?

Ta kontakt med Vesar, så vi sammen kan finne løsninger. Kanskje dere har for få eller for små beholdere i forhold til bruken som er på stedet. Å få større beholder eller flere beholdere til papp og papir, matavfall, og glass- og metallemballasje koster ikke noe ekstra.

Hvor skal avfall fra båtturister kastes?

Båthavnene skal ha avfallsbeholdere for de som bruker båthavnen, og avfallet skal kastes der.

Hvor melder jeg ifra om fulle søppelkasser i friluftsområder?

Ta kontakt med kommunen dersom du oppdager at det er fulle søppelkasser i friluftsområdet der du oppholder deg.

Du finner flere tips og råd i dette magasinet og på vesar.no

Lag deg et **godt system for kildesortering** – både ute og inne



PÅ HYTTA HENDER DET AT VI HAR LITT MINDRE Plass OG MÅ BLI LITT MER KREATIVE. KANSKJE DET KAN VÆRE GREIT Å HA KILDESORTERINGEN I GANGEN?



KILDESORTERINGS- LØSNINGER INNE

Kildesortering trenger ikke være vanskelig eller plasskrevende: *Alt du trenger er et godt system.*

Det er ikke nødvendig å investere i en kostbar løsning. Du kan bruke hva slags beholdere, bokser eller kurver du ønsker – og som du kanskje allerede har. Det viktigste er at systemet fungerer for deg og dine.

Hva trenger du?

Du bør ha en sorteringsløsning for hver av avfallstypene vi henter hos deg.

Vi anbefaler at du sorterer **matavfall** i en beholder med god ventilering, for å minimere utvikling av lukt og fukt. Vi tilbyr en innekurv med luftehull som passer godt til de biologisk nedbrytbare posene våre – denne kan du bestille gratis ved å kontakte kundeservice.

Når du skal sortere **papp og papir** eller **glass- og metallemballasje**, kan du jo f.eks. vurdere å bruke handlenett eller en annen kurv du allerede har. Disse avfallstypene skal kastes rett i beholderen og trenger derfor ikke egen pose.

Restavfallet skal samles i en pose, som knyttes godt igjen før den legges i restavfallsbeholderen. De fleste butikkjedene tilbyr poser i ulike farger og størrelse. Du kan velge fritt hvilken type avfallspose du ønsker.

Plastemballasje skal samles i en plastpose, som knyttes godt igjen før den legges i plastsekk fra Vesar eller i egen beholder for plastemballasje som er bestilt og levert av Vesar.

Merk gjerne de ulike løsningene med riktig avfallstype, slik at det blir lettere for alle på hytta å følge samme system. Hvis du ønsker å merke de med klistremerker for de ulike avfallstypene, kan disse bestilles ved å kontakte kundeservice. Symbolene på klistremerkene er de samme som du kan finne igjen på både emballasje, produkter og avfallsbeholdere.

Hvor bør du ha sorteringssystemet?

Det er ofte på kjøkkenet vi genererer mest husholdningsavfall, og de fleste har et sorteringssystem her.

Tenk over andre steder hvor avfall oppstår, som f.eks. på brygga eller i båten. Hvordan kan du sikre at de ulike avfallstypene blir sortert også her?

Andre avfallstyper, som det kanskje er mindre av mens man er på hytta, må også sorteres:

Batterier

Bruk et tomt syltetøyglass til å oppbevare tomme batterier, frem til du skal på butikken. Husk å teipe polene. I de aller fleste dagligvarebutikker kan du nå levere inn brukte batterier. Det kan jo være greit å gjøre når du f.eks. skal pante flasker?

EE-avfall og farlig avfall

Elektrisk avfall leveres til butikker som selger liknende produkter eller til en gjenvinningsstasjon. Farlig avfall leveres til gjenvinningsstasjonen eller til en miljøstasjon. Hva med å ha et eget nett eller en boks, slik at dette kan samles opp før du tar det med til levering?

TIPS! sjekk ut sortere.no sin Pinterest-tavle med forskjellige system for kildesortering for inspirasjon: [no.pinterest.com/sorterenos/system-for-kildesortering/](https://www.pinterest.com/sorterenos/system-for-kildesortering/)

AVFALLSBEHOLDERE UTE

Her i Vestfold er det egne avfallsbeholdere for de ulike avfallstypene som hentes, med unntak av plastemballasje. For denne avfallstypen er det en egen plastsekk, eller eventuelt beholder.

Beholderløsningen ved hytter og fritidsboliger er enten egne beholdersett eller felles beholderløsning. Beholderne skal være lett tilgjengelige for renovatøren og stå maks 15 meter fra der renovasjonsbilen stopper. Ved behov for flytting eller avskjerming av beholdere, vennligst sjekk vesar.no eller ta kontakt med Vesar før endringer gjøres.

Husk! Det er viktig at snuplasser er tilgjengelige og at det er fremkommelig for renovasjonsbilen dagen avfallet skal hentes.

TIPS! Ved fulle beholdere, sjekk når det er henting. Er det lenge til så meld ifra til kundeservice slik at det kan organiseres en ekstra henting. Avfall skal ikke settes ved siden av beholderne.

TIPS! Ønsker du klistremerker med avfallstype til beholderne dine, så kan du få dette ved å kontakte kundeservice.



Matavfall er matrester og skrell, kaffefilter med kaffegrut, teposer o.l.
– og skal sorteres i egen matavfallspose.



- Kaffegrut, både med og uten filter
- Eggeskall, nøtteskall og rekeskall
- Grønnsaker og frukt, skrell og skrotter
- Mel, gryn, sukker og andre tørrvarer
- Brød og kaker
- Ris og pasta
- Kjøtt, fisk og skalldyr, fiske- og kjøttbein
- Matolje og -fett
- Tørkepapir og servietter med matrester



- Mat/matrester i emballasje
- Tyggegummi/tyggis
- Snus og sneiper
- Hageavfall, avskårne blomster, potte- og krydderplanter
- Grus, sand og jord
- Dyreavføring og kattesand
- Bomull og Q-tips, bleier, bind og tamponger

SLIK GJØR DU: Matavfall sorteres i egne matavfallsposer, og legges i beholder for matavfall. Når du skal kaste matrester, er det viktig å sortere emballasjen for seg, slik at også denne blir gjenvunnet.

DETTE SKJER MED AVFALLET: Matavfall samles inn og leveres ved biogassanlegget Den Magiske Fabrikken utenfor Tønsberg. Gjennom en forbehandling blir matavfallet blandet med flytende husdyrgjødsel, før det går inn i store tanker hvor det skjer en naturlig råtningsprosess.

Matavfallet blir gjenvunnet til klimavennlig biogass, verdifull biogjødsel og fornybar CO₂.

Biogassen erstatter fossilt drivstoff til busser, renovasjonsbiler og andre kjøretøy. Biogjødselen benyttes i landbruket, hvor den erstatter kunstgjødsel, og biogjødsel og fornybar CO₂ benyttes til å dyrke klimatomater.

MANGLER DU INNEKURV TIL MATAVFALL? Du kan bestille en innekurv fra Vesar kostnadsfritt. Dette gjør du ved å kontakte kundeservice.


HAR DU BEHOV FOR NYE MATAVFALLSPOSER?

Knyt en matavfallspose på en av beholderne dine, så vil renovatøren legge igjen en rull med nye poser til deg ved neste hentetid.

GODE RÅD OG TIPS: Se, lukt og smak på maten før du eventuelt kaster den.

Middagsrester egner seg ofte godt som lunsj, og utgåtte produkter kan kanskje brukes til noe annet? F.eks. kan du lage krutonger av brød som begynner å bli tørt, eller kake av litt slitne gulrøtter eller bananer.

Har du mye matavfall som kan lukte, f.eks. skalldyr, kan det være lurt å pakke dette i en matavfallspose og legge den i fryseren frem til neste hentetid.



VED Å GJENVINNE
MATAVFALLET, BIDRAR
DU TIL Å HOLDE VIKTIGE
NÆRINGSSTOFFER I KRETSLØP.

MAT- AVFALL



VISSTE DU AT...

... en matavfallspose på 2,5 kg gjør at en biogassbuss kan kjøre 1 km.

... alle renovasjonsbilene til Vesar går på biogass.

... matavfallet gjenvinnes til ny mat.



TIPS!

Innekurven du har fått levert av oss har lufte-hull og forhindrer derfor utvikling av lukt og fukt. De biologisk nedbrytbare posene holder bedre når de brukes i denne kurven, fremfor en tett beholder.

64 KG
pr innbygger

8 981
tonn i 2022



PLAST- EMBALLASJE



VED Å SORTERE PLAST-
EMBALLASJE, KAN DU VÆRE
TRYGG PÅ AT PLASTEN IKKE
ENDER OPP I NATUREN.



VISSTE DU AT...

... for hver kilo plast som gjenvinnes
sparer vi to kg råolje.

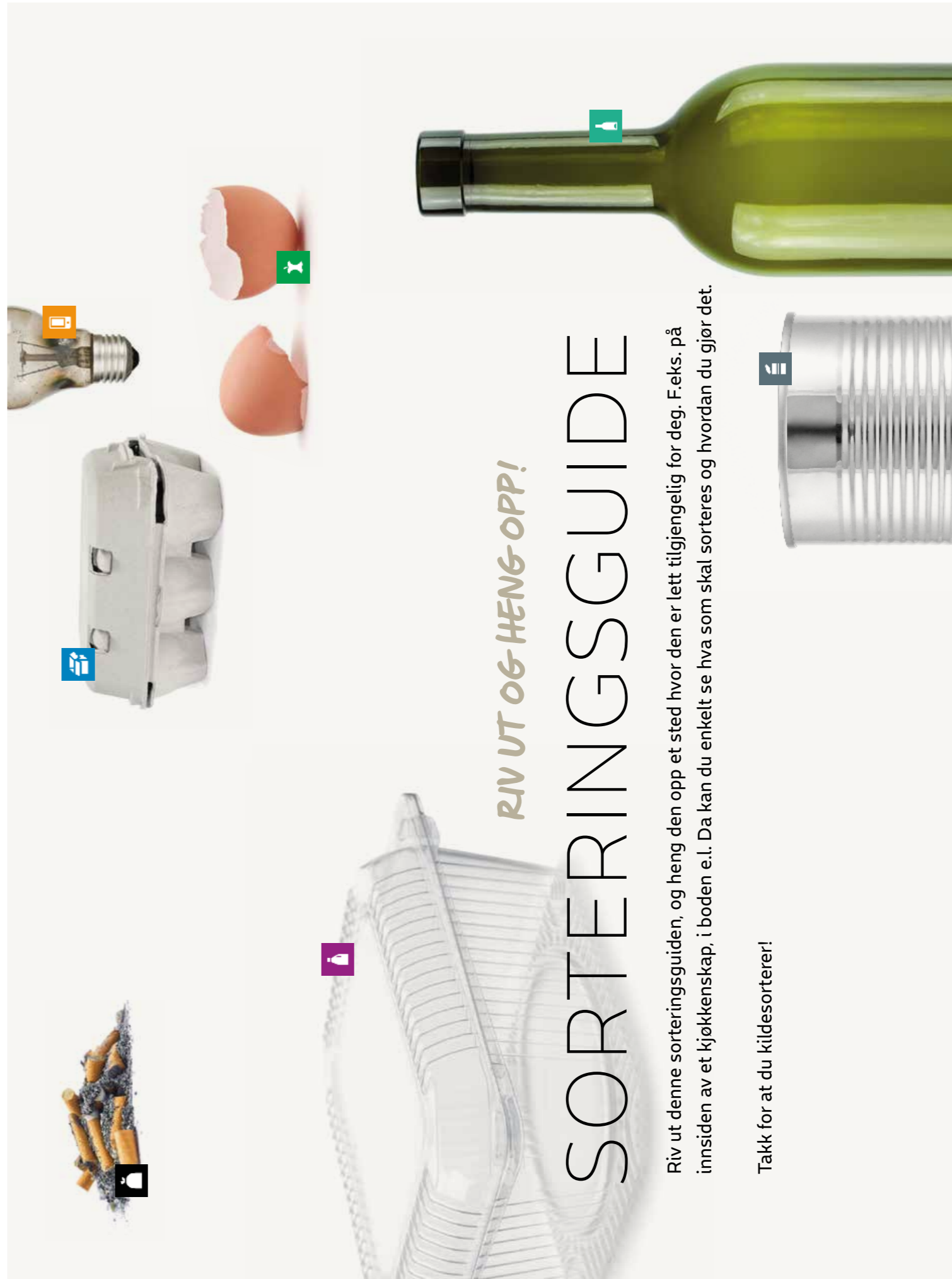
... åtte plastflasker kan bli til en fot-
balldrakt. Både Brasil og Portugal har
spilt i fotball-VM med drakter laget av
resikulerte plastflasker.

14 KG
pr innbygger

1 890
tonn i 2022

TIPS!

Visste du at du kan bestille en egen beholder
til plastemballasje mot et gebyr?



RIV UT OG HENG OPP!

SORTERINGSGUIDE

Riv ut denne sorteringsguiden, og heng den opp et sted hvor den er lett tilgjengelig for deg. F.eks. på innsiden av et kjøkkenskap, i boden e.l. Da kan du enkelt se hva som skal sorteres og hvordan du gjør det.

Takk for at du kildesorterer!



MATAV FALL

Hentes (NESTEN) hver uke

JA TAKK:

- Kaffeegrut, både med og uten filter
- Eggeskall, nøtteskall og rekeskall
- Grønnsaker og frukt, skrell og skrøtter
- Mel, gryn, sukker og andre tørvarer
- Brød og kakker
- Ris og pasta
- Kjøtt, fisk og skalldyr, fiske- og kjøttbein
- Matolje og -fett
- Tørkepapir og servietter med matrester

NEI TAKK:

- Mat/matrester i emballasje
- Tyggegummi/ tyggis
- Snus og sneiper
- Hageavfall, avskårne blomster, potte- og krydderplanter
- Grus, sand og jord
- Dyreavføring og kattesand
- Bomull og Q-tips, bleier, bind og tamponger

SLIK GJØR DU:

Matavfall sorteres i egne matavfallsposer, og legges i beholder for matavfall.

Når du skal kaste matrester, er det viktig å sortere emballasjen for seg, slik at også denne blir gjen-vunnet.

Slik får du nye poser til matavfall

Knytt en matavfallspose på en av beholderne dine, så vil renovatøren legge igjen en rull med nye poser til deg ved neste hentetid.



PLASTEMBALLASJE

Hentes hver 4. uke

JA TAKK:

- Rene og tomme
- Plastposer og plastfolie
- Plastflasker og kanner, f.eks. sjampo/såpe
- Plastbegre- og bokser
- Bobleplast
- Påleggspakker
- Blomsterpottar og -brett i plast (ikke hardplast)
- Plastbrett for matvarer (kylling, kjøttdeig ol.)

NEI TAKK:

- Tilgriset plastemballasje eller plastemballasje med produktinnhold
- EPS (isopor)
- Vednett
- Presenning
- Tau, snorer og stroppebånd
- Bleier
- Leker og badeleker
- Gummiprodukter

SLIK GJØR DU:

Plastemballasjen som kildesorteres skal være tom. Skyll med kaldt vann, og ta en sveip med oppvaskbørsten om nødvendig. Rist tørr før du sorterer.

Samle plastemballasjen i en pose som knyttes igjen før du legger den i sekk eller beholder for plastemballasje.

Slik får du sekker til plastemballasje

Knytt en tom bæresepose av plast på en av beholderne dine, så legger renovatøren igjen en ny rull med sekker til deg ved neste hentetid.



PAPP OG PAPIR

Hentes hver 4. uke

JA TAKK:

- Aviser, reklame og ukeblader
- Melk- og juicekartonger
- Brødposer i papir
- Konvolutter
- Pizzasaker og annen pappemballasje
- Pappesker og bølgepapp
- Vinkartong
- Pocketbøker/ bøker med myk perm
- Gråpapir

NEI TAKK:

- Tørkepapir
- Bakepapir
- Glanset gavepapir
- Våtservietter
- Tilgriset eller våt papp/papir
- Ringpermer
- Bilder (fotografier)

SLIK GJØR DU:

Legg papp og papir rett i beholderen – ikke bruk pose. Det er viktig å fjerne eventuell plast og isopor, og brette pappen sammen slik at det tar minst mulig plass i beholderen.

Blir papp og papir fort fullt?

Hvis du ved enkeltfeiler har mye papp, kan du stable dette ordentlig i en eske og plassere den ved beholderen på hentetiden, så vil renovatøren ta det med. Men har du ofte for mye papp og papir, kan du ta kontakt med kundeservice og bestille en større beholder kostnadsfritt.



RESTAVFALL

Hentes hver 4. uke

JA TAKK:

- Bomull og Q-tips, bleier, bind og tampong
- Ildfaste former
- Kald aske, sneiper, snus
- Plaster og bandasjer
- Gummiprodukter
- Knust glass som ikke er emballasje
- Hundeposer, dyreavføring og kattesand
- Pillebrett
- Støvsugerposer
- Vednett
- Våtservietter
- Kontaktlinser
- CD-plater, DVDer og videokassetter
- Produkter merket med restavfallsymbol m.m.

NEI TAKK:

Avfall som kunne vært sortert ut som:

- Matavfall
- Plastemballasje
- Papp og papir
- Farlig avfall
- EE-avfall
- Tekstiler
- Batterier

SLIK GJØR DU:

Restavfallet samles i en pose, som knyttes godt igjen før den legges i beholder for restavfall.

Har du lite restavfall?

Det er mulig å bestille en beholder med en innsats som gir mindre plass i beholderen. Dette gir en reduksjon på renovasjonsgebyret.



GLASS- OG METALLEMBALLASJE

Hentes hver 8. uke

JA TAKK:

- Flasker i klart eller farget glass
- Påleggstuber (f.eks. kaviar eller majones)
- Syltetøyglass eller andre glass som har inneholdt mat/drikke
- Korker og lokk av metall
- Hermetikkbokser
- Brus- eller ølbokser uten pant
- Aluminiumsfolie og -former
- Tomme telys i metall

NEI TAKK:

- Ildfaste former
- Knust glass som ikke er emballasje
- Keramikk, krystall og porselen
- Lyspærer og lysstoffrør
- Plexiglass
- Kjeler og stekepanner
- Speil og vinduer
- Spiker og skruer
- Malingsspann
- Metall som ikke er emballasje
- Glass som ikke er emballasje

SLIK GJØR DU:

Glass- og metallemballasje legges rett i beholderen – ikke bruk pose. Emballasjen skal være tom når den legges i beholderen. For å unngå lukt er det fint om du skyller emballasjen i kaldt vann.

Har du behov for større beholdere?

Hvis du har mye glass- og metallemballasje og trenger en større beholder, kan du kontakte kundeservice for å bytte til en større beholder kostnadsfritt.



EE- OG FARLIG AVFALL

Bringes til leveringssted

JA TAKK:

- Batterier
- Brannslukningsapparat
- Spraybokser, f.eks. hårspray
- Neglelakk
- Maling, lim, lakk og løsemidler
- Spillolje og oljefilter
- Klor og salmiakk
- Lyspærer og lysstoffrør
- Bil- og båtpleieprodukter
- Propanflasker
- Drivstoffrester
- Plante- og naturvernmidler

NEI TAKK:

- Våpen
- Ammunisjon, eksplosiver og udetonert fyrverkeri
- Medisiner og legemidler

JA TAKK:

- Mobiltelefoner
- Hvitevarer
- Lamper, lyspærer og lysstoffrør
- Røykvarslere og alarmanlegg
- TV, datamaskiner og skjermer
- Elektriske og elektroniske leker
- Elektriske og elektroniske verktøy
- Strykejern, vaffeljern og brødrister

SLIK GJØR DU:

Farlig avfall skal leveres i original emballasje til gjenvinningsstasjon eller en miljøstasjon. Batterier kan leveres i dagligvarebutikker. Dette er gratis.

EE-avfall skal leveres til gjenvinningsstasjon eller butikker som selger tilsvarende produkter (uavhengig av merke). Dette er gratis.

GJENVINNINGSTASJONER OG MILJØSTASJONER

På gjenvinningsstasjonene kan du bl.a. levere større ting som er ødelagt eller avfall som ikke omfattes av henteordningen hjemme. Du betaler kun for restavfall.

Du kan selv velge hvilken av stasjonene du benytter, uavhengig av kommunegrenser. Avfallet som leveres inn skal være fra egen husholdning, og det skal sorteres etter de sorteringsordningene som er på stasjonen.

Åpningstider på gjenvinningsstasjonene:

Mandag: (07*) 10-18

Tirsdag til fredag: 10-17

Lørdag: 09-14 (16*)

*utvidet åpningstid fra 15. april til 14. oktober.

Gjenvinningsstasjonene er stengt på alle hellig- og høytidsdager, samt påskeaften, julaften og nyttårsaften.

Lurer du på noe, så ta kontakt med oss eller spør betjeningen på stasjonen du besøker.

Miljøstasjoner

Farlig avfall kan også leveres ved våre miljøstasjoner. Disse står utplassert i nærheten av en butikk eller bensinstasjon. Oversikt over miljøstasjonene finner du på vesar.no.

Vestfold Avfall og Ressurs AS (Vesar)

Taranrødveien 95 B, 3171 Sem

Telefon 33 35 43 80

post@vesar.no

www.vesar.no



vesar

AVFALLSSELSKAPET I VESTFOLD

sortere >

Lurer du på hva som skal sorteres hvor?

Søk det opp på sortere.no

Grinda gjenvinningsstasjon

Lågendalsveien 83, 3270 Larvik

Lersbrygga gjenvinningsstasjon

Lersbrygga 12 B, 3077 Sande

Lofterød gjenvinningsstasjon

Mølleveien 30, 3140 Nøtterøy

Nordre Foss gjenvinningsstasjon

Hvittingfossveien 182, 3082 Holmestrand

Rygg gjenvinningsstasjon

Taranrødveien 93 A, 3171 Sem

Skoppum gjenvinningsstasjon

Adalsveien 22, 3185 Skoppum

Hentes hver 4. uke

SORTERINGSGUIDE : PLASTEMBALLASJE



Plastemballasje er emballasje av plast som har inneholdt mat, drikke eller andre husholdningsartikler.



Rene og tomme

- Plastposer
- Plastflasker og -kanner
- Plastbegre og -bokser
- Plastfolie
- Bobleplast
- Påleggspakker
- Yoghurt- og rømmebeger
- Druebeger
- Isbokser
- Sjampo- og såpeflasker
- Blomsterpotter og -brett i plast (ikke hardplast)
- Plastbrett for matvarer (kylling, kjøttdeig ol.)

SLIK GJØR DU: Plastemballasjen som kildesorteres skal være tom. Skyll med kaldt vann, og ta en sveip med oppvaskbørsen om nødvendig. Rist tørr før du sorterer.

Samle plastemballasjen i en pose som knyttes igjen før du legger den i sekk eller beholder for plastemballasje.



- Tilgriset plastemballasje
- Plastemballasje med produktinnhold
- EPS (isopor)
- Vednett
- Presenning
- Tau, snorer og stroppebånd
- Bleier
- Leker
- Gummiprodukter
- Badeleker

DETTE SKJER MED AVFALLET: Plastemballasjen leveres til sorteringsanlegg i Tyskland, som leverer videre til fabrikker som gjenvinner platen til ny plast.

I tillegg til å produsere ny plastemballasje, lages det også andre produkter som f.eks. plastposer, avfallssekker, blomsterpotter, bøtter, flasker, kanner, rør, benker og lekestativ.

SLIK FÅR DU SEKKE TIL PLASTEMBALLASJE:

Knyt en tom bærepose på en av beholderne dine, så legger renovatøren igjen en ny rull med sekker til deg ved neste hentedag.

GODE RÅD OG TIPS: Har du vurdert å kjøpe refill til sjampo- og såpeflaskene fremfor å kjøpe nye? Eller har du tenkt på at du kan sette stiklinger i brukte blomsterpotter av plast?



Papp og papir er aviser, melk- og juicekartonger, pappesker og -emballasje, brosjyrer/ reklame, ukeblader o.l.



- Aviser, reklame og ukeblader
- Melk- og juicekartonger
- Brødposer i papir
- Konvolutter
- Pizzaesker og annen pappemballasje
- Pappesker og bølgepapp
- Vinkartong
- Pocketbøker/ bøker med myk perm
- Gråpapir og gavepapir i naturmaterialer



- Tørkepapir
- Bakepapir
- Glanset gavepapir
- Våtservietter
- Tilgriset eller våt papp/papir
- Ringpermer
- Bilder (fotografier)

SLIK GJØR DU: Legg papp og papir rett i beholderen – ikke bruk pose. Det er viktig å fjerne eventuell plast og isopor, og brette pappen sammen slik at det tar minst mulig plass i beholderen.

DETTE SKJER MED AVFALLET: Papp og papir sorteres etter papirkvalitet og farge, og transporteres til papirfabrikker i Norge, Sverige og Nederland. Der gjenvinnes det til ny papp og nytt papir.

Gjenvunnet papir brukes i hovedsak til bølgepapp, emballasjekartong, avispapir, tegneblokker, konvolutter og hygienepapir.

BLIR PAPP OG PAPIR FORT FULLT? Hvis du ved enkelttilfeller har mye papp, kan du stable dette ordentlig i en eske og plassere den ved beholderen på hentedagen, så vil renovatøren ta det med. Har du ofte for mye papp og papir, kan du ta kontakt med kundeservice og bestille en større beholder kostnadsfritt.

GODE RÅD OG TIPS: Før du eventuelt kaster pappesker eller annen emballasje, kan du vurdere om det er noe annet du eller noen andre kan bruke den til. Kanskje som flytte-esker eller til annen oppbevaring?.

DELTA I RETURKARTONGLOTTERIET! Hvert år deler Grønt Punkt Norge ut 1,6 millioner kroner i Returkartonglotteriet. Alle som vil kan delta. Alt du må gjøre er å skylle drikkekartongen og presse den flat, skrive navn og nummer på den, før du sorterer den i beholderen for papp og papir. Mer om Returkartonglotteriet finner du ved å scanne denne QR-koden.



PAPP OG PAPIR



HAR DU TENKT OVER AT ALL PAPP OG ALT PAPIR FAKTISK INNEHOLDER EN LITEN BIT AV SKOGEN VÅR?

VISSTE DU AT...

... ved å gjenvinne 1 tonn papir så spares 18 trær.

... ved å gjenvinne papir bruker man bare ¼ av energien sammenliknet med å lage papir av nye ressurser.



37 KG
pr innbygger

5 120
tonn i 2022



Glass- og metallemballasje er glass og metall som det har vært mat, drikke eller andre husholdningsvarer i.



- Flasker i klart eller farget glass
- Påleggstuber (f.eks. kaviar eller majones)
- Syltetøyglass eller andre glass som har inneholdt mat/drikke
- Korker og lokk av metall
- Hermetikkbokser
- Brus- eller ølbokser uten pant
- Aluminiumsfolie og -former
- Tomme telys i metall



- Ildfaste former
- Knust glass som ikke er emballasje
- Keramikk, krystall og porselen
- Lyspærer og lysstoffrør
- Plexiglass
- Kjeler og stekepanner
- Speil og vinduer
- Spiker og skruer
- Malingsspann og spraybokser
- Metall som ikke er emballasje
- Glass som ikke er emballasje

SLIK GJØR DU: Glass- og metallemballasje legges rett i beholderen – ikke bruk pose. Emballasjen skal være tom når den legges i beholderen. For å unngå lukt er det fint om du skyller emballasjen i kaldt vann.

DETTE SKJER MED GLASS- OG METALLEMBALLASJE:

Glass- og metallemballasje sendes til Sirkels gjenvinningsanlegg i Fredrikstad. Her sorteres metall og glass fra hverandre og etter ulik kvalitet.

Den sorterte glassemballasjen går til glassverk i Europa, og smeltes om til bl.a. ny glassemballasje og byggematerialet Glasopor.

Metallemballasjen går til smelteverk i Europa. Gjenvunnet metallemballasje kan brukes til å lage utallige produkter og ny emballasje. Eksempler på bruk er i produksjon av sykler, verktøy, hageredskaper og ny emballasje.

HAR DU BEHOV FOR STØRRE BEHOLDER? Hvis du har mye glass- og metallemballasje og trenger en større beholder, kan du kontakte kundeservice for å bytte beholder kostnadsfritt.

GODE RÅD OG TIPS: Husk at tomme syltetøyglass eller andre glass med lokk kan være fine til oppbevaring. F.eks. egner disse seg godt til oppbevaring av brukte batterier, frem til du leverer batteriene i butikk eller på gjenvinningsstasjon.



GLASS- OG METALLEMBALLASJE



VISSTE DU AT...

... glass er laget av sand, som er en begrenset ressurs.

... man bruker 20 % mindre energi ved å resirkulere glass i forhold til å produsere nytt.



VI KAN GJENVINNE
GLASS OG ALUMINIUM
HENDELIG MANGE
GANGER.



20 KG
pr innbygger

2 898
tonn i 2022



Hentes hver 4. uke

REST- AVFALL

Restavfall er det som er igjen etter at du har sortert ut det som kan gjenvinnes til nye produkter eller råvarer.



- Bomull, Q-tips, bleier, bind og tamponger
- Ildfaste former
- Kald aske, sneiper, snus
- Plaster og bandasjer
- Gummiprodukter
- Knust glass som ikke er emballasje
- Hundeposer, dyreavføring og kattesand
- Pillebrett
- Støvsugerposer
- Vednett
- Våtservietter
- Kontaktlinser
- CD-plater, DVDer og videokassetter
- Produkter merket med restavfallssymbol m.m.



Avfall som kunne vært sortert ut som

- Matavfall
- Plastemballasje
- Papp og papir
- Farlig avfall
- EE-avfall
- Tekstiler
- Batterier

SLIK GJØR DU: Restavfallet samles i en pose, som knyttes godt igjen før den legges i beholder for restavfall.

Om du har for mye restavfall enkelte ganger, kan du kjøpe grønne ekstrasekker ved å kontakte kundeservice. Sekken settes frem til hentedag for restavfall. Du kan også bestille større beholder for restavfall mot et gebyr.

TIPS: Skal du kaste en brukt engangsgrill, bør du se etter en spesialdunk for engangsgriller om du er i parken eller på stranda. Ellers skal engangsgrillen kastes i restavfallet. Husk at grillen må være helt kald før du kaster den.

Engangsgriller som settes igjen ute i naturen eller parker er et forsøplingsproblem. Hva med å skaffe en liten og lett grill som er enkel å ta med på tur, og som kan brukes flere ganger?

DETTE SKJER MED AVFALLET: Restavfallet blir bearbejdet og transportert til forbrenningsanlegg i Oslo og Sarpsborg. Energien fra forbrenningen benyttes inn i annen industri, og blir til energi, fjernvarme og strøm. Ved å erstatte fossilt brennstoff med energi fra restavfall reduseres utslipp av CO₂.

En gjennomsnittlig restavfallsbeholder inneholder over 50 % avfall som kunne vært kildesortert og gjenvunnet til nye råvarer og produkter. Matavfall og plastemballasje er feilsorteringene det er mest av i restavfallet.

BLIR RESTAVFALLET FORT FULLT? Mye av det som kastes i restavfallet kunne vært sortert ut. Sjekk om du med enkle grep kan kildesortere bedre. Hvordan står det til med kildesorteringen på f.eks. på badet?

VISSTE DU AT...

... kun 49 % av det som kastes i restavfallsbeholderen er reelt restavfall.

... det kastes årlig over 6000 tonn matavfall i restavfallet i Vestfold. Dette tilsvarer 240 trailere med feilsortert matavfall som da går til forbrenning.



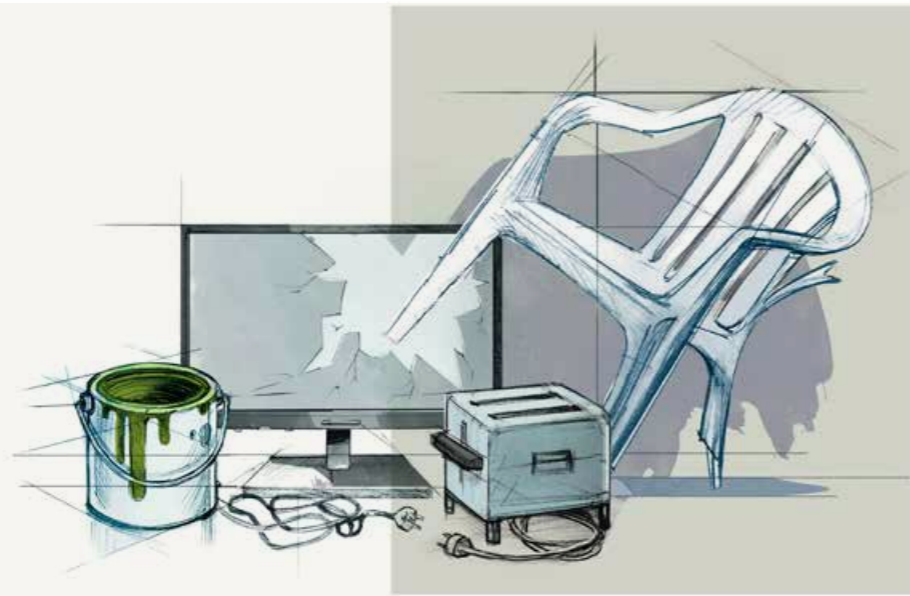
NÅR VI KILDESORTERER BRUKER VI
NATURRESSURSENE SMARTERE!

90 KG

pr innbygger

12 513

tonn i 2022



Levering av **avfall som ikke hentes** hos deg

Våre gjenvinningsstasjoner

På gjenvinningsstasjonene kan du levere avfall som ikke omfattes av henteordningen, som større gjenstander, avfall som oppstår når du pusser opp, avfall fra større opprydninger og liknende. F.eks. ødelagte hagemøbler, hvitevarer, hageavfall, trevirke og produkter av hardplast. Det meste kan du levere gratis, du betaler kun for restavfallet.

Miljøstasjoner

Farlig avfall som maling, olje, blekemidler, rengjøringsmidler, plantevernmidler m.m. er avfall som selv i små mengder kan gjøre stor skade på mennesker, dyr og planteliv hvis det kommer ut i naturen. Farlig avfall skal leveres til gjenvinningsstasjonen eller til en av våre miljøstasjoner, slik at avfallet blir forsvarlig håndtert. Miljøstasjonene står utplassert i nærheten av en butikk eller bensinstasjon. Se oversikt på vesar.no.

- › Grinda gjenvinningsstasjon (Larvik)
- › Lersbrygga gjenvinningsstasjon (Holmestrand)
- › Lofterød gjenvinningsstasjon (Færder)
- › Nordre Foss gjenvinningsstasjon (Holmestrand)
- › Rygg gjenvinningsstasjon (Tønsberg)
- › Skoppum gjenvinningsstasjon (Horten)

Andre leveringssteder

Det er også flere andre leveringssteder for forskjellige type avfall. I dagligvarebutikker er det egne beholdere for batterier, lyspærer og småelektronikk. Elektronikk leverer du gratis til alle butikker som selger samme type produkt, uavhengig av merke. Du kan f.eks. levere inn ditt ødelagte kjøleskap til butikken når du kjøper et nytt. Medisiner og legemidler leverer du til et apotek.

Brukbare gjenstander

Har du brukbare gjenstander og ting, så er det aller beste å gi det bort eller selge det til noen som kan ha glede av det. Du kan også levere det inn til en gjenbruksbutikk, et loppe-marked eller lignende.

ÅPNINGSTIDER I SOMMER:

Mandag:	07-18
Tirsdag til fredag:	10-17
Lørdag:	09-16

Åpningstidene gjelder for perioden 15. april - 14. oktober. Gjenvinningsstasjonene er stengt på alle hellig- og høytidsdager (røde dager).

Bringes til leveringssted



SORTERINGSGUIDE : KLÆR OG TEKSTILER

KLÆR OG TEKSTILER



Brukbare klær, tekstiler og sko kan andre ha nytte av. Gi de gjerne bort til noen som trenger det eller legg det ut for salg. Du kan også lever tekstiler, klær og sko i en tekstilcontainer som enten står på gjenvinningsstasjonen eller i ditt nærmiljø.



Tørre, rene og luktfrie:

- Klær
- Accessoirer, som f.eks belter, sjal og vesker
- Tekstiler fra husholdningen som f.eks.duker, gardiner o.l.
- Brukbare sko

Mangler plagget en knapp, har et hull eller en misfarging, kan du samle den i en egen pose som du merker med ødelagte tekstiler.



Tekstiler som er våte eller skitne skal ikke leveres i tekstilinnsamlingen. Disse må tørkes eller rengjøres før levering.

Sko som ikke er gode nok for gjenbruk, samt hullete og slitt undertøy kastes i restavfallet.

SLIK GJØR DU: Legg tekstilene dine i poser som kan lukkes, eller i løst pakkede sekker. Posen eller sekken legges i en tekstilcontainer som står utplassert i ditt nærområde eller på en av våre gjenvinningsstasjoner. Husk å tomme lommer etc. før tekstilene leveres.

INNSAMLING: Vesar har et samarbeid med UFF; som har tekstilcontainere på gjenvinningsstasjonene våre. Ellers står det tekstilcontainere fra ulike leverandører i ditt nærmiljø. De ulike aktørene som tar imot tekstiler har i dag noe forskjellig informasjon om hva de tar imot. Det jobbes med

løsninger for dette, og fra 2025 stilles det krav til at kommuner og renovasjonsselskaper har en egen løsning for tekstilavfall (ødelagte tekstiler).

GODE RÅD OG TIPS: Klær, sko eller accessoarer du ikke bruker lenger, kan gis bort til andre som trenger det via f.eks. UFF, Fretex, Røde Kors eller NLM Gjenbruk - eller du kan selge/gi bort på f.eks. Finn, Tise eller andre bruktmarkeder/ klesbyttedager.



EE- OG FARLIG AVFALL



VED Å LEVERE INN EN MOBILTELEFON TIL GJENVINNING, BIDRAR DU TIL Å HOLDE OPPTIL 40 METALLER I KRETSLØPET.



VISSTE DU AT...

... elektriske produkter inneholder ofte råvarer vi har svært begrenset mengde igjen av på jorden.

... elektronikk kan inneholde gasser, oljer eller andre miljøgifter, uansett hvor liten den elektriske delen er.

19 KG

pr innbygger

3 602

tonn i 2022



TIPS!

Batterier kan leveres i dagligvarebutikker.

Bringes til leveringssted



SORTERINGSGUIDE : EE- OG FARLIG AVFALL

Elektrisk eller elektronisk avfall er produkter som går på strøm eller batteri.



- Mobiltelefoner
- Hvidevarer
- Lamper, lyspærer og lysstoffrør
- Røykvarslere og alarmanlegg
- TV, datamaskiner og skjermer
- Elektriske og elektroniske leker
- Elektriske og elektroniske verktøy
- Strykejern, vaffeljern og brødrister

SLIK GJØR DU: EE-avfall skal leveres til gjenvinningsstasjon eller butikker som selger tilsvarende produkter (uavhengig av merke). Dette er gratis.

DETTE SKJER MED EE-AVFALL: EE-avfallet går til behandlingsanlegg hvor produktene demonteres og de ulike materialtypene, batterier, væsker og andre farlige stoffer skilles fra hverandre. De ulike delene håndteres, og materialgjenvinnes så langt det er mulig.

Farlig avfall er avfall som inneholder stoffer som er farlige for mennesker, dyr og naturen.



- Batterier
- Brannslukningsapparat
- Spraybokser, f.eks. hårspray
- Neglelakk
- Maling, lim, lakk og løsemidler
- Spillolje, oljefilter og frityrolje
- Klor og salmiakk
- Lyspærer og lysstoffrør
- Bil- og båtpleieprodukter
- Propanflasker
- Drivstoffrester
- Plante- og naturvernmidler

- Medisiner og legemidler
- Våpen
- Ammunisjon, eksplosiver og udetonert fyrverkeri

SLIK GJØR DU: Farlig avfall skal leveres i original emballasje til gjenvinningsstasjon eller en miljøstasjon. Dette er gratis.

DETTE SKJER MED FARLIG AVFALL: Farlig avfall sorteres og behandles på den måten som er best egnet for den enkelte avfallstypen. Noen stoffer energigjenvinnes ved anlegg tilpasset farlig avfall, noe kan behandles og brukes på nytt og andre stoffer blir deponert. Behandlingen sørger for at de farlige stoffene tas ut av kretsløpet.



VANEKSPERTENS TIPS

"DET ER IKKE SÅ NØYE AKKURAT NÅ", TENKER DU, OG SLENGER ALT I RESTAVFALLET. ELLER DU GJØR DET HELT AUTOMATISK, UTEN Å TENKE DEG OM, FORDI DU FØLGER EN GAMMEL VANE.

Kildesorter på autopilot

Vi mennesker velger ofte det som er enkelt og komfortabelt nå, i stedet for det som krever litt ekstra innsats, men gir gevinster i fremtiden. Det er ikke så rart, når hjernen vår fra naturens side er designet for å være mer opptatt av umiddelbare enn langsiktige belønninger. Og det å kildesortere, krever faktisk en liten ekstra innsats her og nå. Selv om det bare er snakk om sekunder.

De fleste av oss vet hva vi bør kaste i hvilken beholder. Og mange er gode til å kildesortere. Samtidig viser undersøkelser at over halvparten av det innbyggerne i Vestfold kaster i restavfallet, kunne vært sortert. Det er særlig matavfall, plast og papir som litt for ofte havner i restavfallet. Det første steget mot å bli god på kildesortering, er å undersøke hvilke vaner du har i dag.

Ønsker du å bli bedre til å kildesortere? Har du, som de fleste av oss, litt å gå på? Til høyre får du seks tips som kan hjelpe deg å skape gode vaner for kildesortering:

HVER GANG DU KILDESORTERER, ER DU EN PERSON SOM ER OPPTATT AV MILJØET.

1 > Vær en person som kildesorterer

Å fokusere på hvem du ønsker å være, gjør det mer meningsfullt å følge vaner som krever en innsats her og nå. Hver gang du kildesorterer, er du en person som er opptatt av miljøet. En som tar vare på planeten og gjør noe positivt for kommende generasjoner.

2 > Gjør det lettest mulig

Hvis det er lett å kildesortere, er sjansen større for at den late hjernen vår gidder. Hjelp deg selv ved å finne praktiske løsninger som gjør det lettest mulig.

- Ha ulike beholdere for ulike typer avfall
- Sett beholderne for matavfall og plastemballasje lengst frem, og restavfallsbeholderen lengre bak, så blir det mer tungvint å kaste alt i restavfallet
- Ha egne bokser til batterier og farlig avfall
- Finn ut hvor du kan sette plast som må renne av seg før du kaster det i beholderen for plastemballasje

3 > Lag motiverende påminnelser

Hvis du glemmer hva du skal gjøre, fortsetter du automatisk med gamle vaner. Lag gjerne egne påminnelser som hjelper deg å huske hvorfor det er viktig for deg å kildesortere. Det kan være en fargerik lapp over søppelbotta eller et bilde som minner deg på fordelene med kildesortering.

4 > Skap godfølelse med feiring

Hjernen din elsker umiddelbare belønninger. Enkelt sagt; Det som føles bra, får vi mer lyst til å gjøre igjen. Positive følelser hver gang du kildesorterer lærer også hjernen at det du gjør skal bli en ny vane. Og det er jo målet; å bli en som kildesorterer på autopilot.

5 > Gled deg over synlig fremgang

Synlig fremgang gir motivasjon til å fortsette med gode vaner. Du ser at dette er noe du får til! Følg med på avfalls-

beholderne utenfor. Blir det bedre plass i restavfallet? Havner det flere poser i matavfallet? Blir sekken med plast fortere full?

6 > Gjør det sammen

Som mennesker er vi opptatt av hva andre mener om det vi gjør. Det kan du bruke til å gi deg selv ekstra motivasjon. Kildesorteringen blir viktigere når du deler målet med andre. Fortell partneren eller barna dine at du vil bli bedre til å kildesortere. Da får du noen som heier på deg når du får det til. Og som passer på at du ikke detter tilbake i dårlige restavfallsvaner. La gjerne barna få rollen som "kildesorteringspoliti", der oppdraget er å passe på at alle kildesorterer. Eller lag en utfordring for hele familien – hvor få poser med restavfall klarer dere på en uke?

Jeg håper disse tipsene kan hjelpe deg å bygge gode vaner for kildesortering. Du trenger ikke bruke alle samtidig. Velg et du tror kan fungere for deg, og test det ut i praksis. Alle har til felles at de gjør deg mer bevisst, noe som er en forutsetning når vi endrer vaner.



Dette er et utdrag av en artikkel skrevet av vaneekspert Andreas Lycke. Les tipsene i sin helhet på våre nettsider vesar.no. Foto: Astrid Waller.



vesar

AVFALLSSELSKAPET I VESTFOLD

Telefon 33 35 43 80 / post@vesar.no / www.vesar.no